

# СТАНЬ ВОЛОНТЕРОМ- ЭКОЛОГОМ

пнк РЭО РОССИЙСКИЙ  
ЭКОЛОГИЧЕСКИЙ  
ОПЕРАТОР

ДЕЛАЙ!

ПОСОБИЕ, СОСТОЯЩЕЕ ИЗ ПРОГРАММЫ ОБУЧЕНИЯ  
ЭКОВОЛОНТЕРОВ НА БАЗЕ ВЫСШИХ УЧЕБНЫХ ЗАВЕДЕНИЙ  
И ВОЛОНТЕРСКИХ ОРГАНИЗАЦИЙ И СБОРНИКА КЕЙСОВ  
ЭКОВОЛОНТЕРСТВА, НАПРАВЛЕННЫХ НА ОСУЩЕСТВЛЕНИЕ  
ОБРАЗОВАТЕЛЬНОЙ, ПРОСВЕТИТЕЛЬСКОЙ  
И ИНФОРМАЦИОННО-РАЗЪЯСНИТЕЛЬНОЙ ДЕЯТЕЛЬНОСТИ ППК  
«РОССИЙСКИЙ ЭКОЛОГИЧЕСКИЙ ОПЕРАТОР»



МОСКВА  
2021 Г.

**УДК 355.097.2**  
**ББК 60.561.7**

**И. Левина, А. Руднев, Д. Янахов.**

**л 36** ПОСОБИЕ, СОСТОЯЩЕЕ ИЗ ПРОГРАММЫ ОБУЧЕНИЯ ЭКОВОЛОНТЕРОВ НА БАЗЕ ВЫСШИХ УЧЕБНЫХ ЗАВЕДЕНИЙ И ВОЛОНТЕРСКИХ ОРГАНИЗАЦИЙ И СБОРНИКА КЕЙСОВ ЭКОВОЛОНТЕРСТВА, НАПРАВЛЕННЫХ НА ОСУЩЕСТВЛЕНИЕ ОБРАЗОВАТЕЛЬНОЙ, ПРОСВЕТИТЕЛЬСКОЙ И ИНФОРМАЦИОННО-РАЗЪЯСНИТЕЛЬНОЙ ДЕЯТЕЛЬНОСТИ ППК «РОССИЙСКИЙ ЭКОЛОГИЧЕСКИЙ ОПЕРАТОР». — М., ДПК ПРЕСС, 2021. — 82 С.— ISBN 978-5-91976-221-8

Редактор: Юлия Кармакова.

Дизайн и верстка: Юрий Кривенко, Екатерина Бандурина.

---

Данное пособие содержит программу обучения эковолонтеров на базе высших учебных заведений и волонтерских организаций, а также сборника кейсов эковолонтерства, направленных на осуществление образовательной, просветительской и информационно-разъяснительной деятельности, по примеру которых можно организовать свои акции.

**ISBN: 978-5-91976-221-8**

**УДК 355.097.2**  
**ББК 60.561.7**


© И. Левина  
© А. Руднев  
© Д. Янахов  
© ДПК Пресс



# СОДЕРЖАНИЕ

---

<b>АННОТАЦИЯ</b>	<b>5</b>
<b>ПРЕДИСЛОВИЕ</b>	<b>6</b>
<b>I. ПУТЬ ВОЛОНТЕРА- ЭКОЛОГА</b>	<b>14</b>
ШАГ 1. ИСТОРИЯ ЭКОЛОГИЧЕСКОГО ВОЛОНТЕРСТВА И ПРАВА ВОЛОНТЕРА В РОССИИ	15
ШАГ 2. ПОРТРЕТ ВОЛОНТЕРА-ЭКОЛОГА	21
ШАГ 3. ПУТЬ ВОЛОНТЕРА-ЭКОЛОГА	26
ШАГ 4. ВОЛОНТЕРСТВО В СФЕРЕ ОБРАЩЕНИЯ С ТКО	28
ШАГ 5. ЗАПОВЕДНОЕ ВОЛОНТЕРСТВО	32
ШАГ 6. ЗООВОЛОНТЕРСТВО	35
ШАГ 7. ЛЕСНОЕ ВОЛОНТЕРСТВО	37
ШАГ 8. ЭКОЛОГИЧЕСКОЕ ПРОСВЕЩЕНИЕ	39
ШАГ 9. КРЕАТИВ В ЭКОЛОГИЧЕСКОМ АКТИВИЗМЕ	43
ШАГ 10. ОБЩАЯ ТЕХНОЛОГИЯ ПРОВЕДЕНИЯ ЭКОВОЛОНТЕРСКИХ АКЦИЙ	46
<b>II. СБОРНИК ЭКОВОЛОНТЕРСКИХ АКЦИЙ</b>	<b>51</b>
<b>ПРИМЕРЫ УСПЕШНЫХ КЕЙСОВ</b>	<b>52</b>
1. МАСТЕРСКАЯ ПЕРЕРАБОТКИ	52
2. «БАЙКАЛЬСКАЯ БЕРЕГОВАЯ СЛУЖБА» (ББС)	53
3. ЭКОВОЛОНТЕРСКИЕ СОРЕВНОВАНИЯ «ЧИСТЫЕ ИГРЫ»	55
4. ЭКОЛОГИЧЕСКАЯ ЭСТАФЕТА #ЭКОГТО	57
<b>МЕНЮ ВОЛОНТЕРСКИХ АКЦИЙ</b>	<b>59</b>
1. ЭКОЛОГИЧЕСКИЙ УРОК	59
2. ЭСТАФЕТА «ПОПРОБУЙ РАЗДЕЛИ»	61
3. ЭКОИГРА «ЗАВОД»	63
4. ЭКОЛОГИЧЕСКИЙ ФЕСТИВАЛЬ	65
5. ЭКОЛОГИЧЕСКИЕ ДЕБАТЫ	68
6. ЭКОЧГК	70
7. АКЦИЯ ПО СБОРУ ВТОРИЧНОГО СЫРЬЯ	71
<b>10 ЗАПОВЕДЕЙ ВОЛОНТЕРА-ЭКОЛОГА</b>	<b>73</b>
<b>СПИСОК ПОЛЕЗНЫХ РЕСУРСОВ</b>	<b>75</b>
<b>ОТВЕТЫ НА ЧАСТО ЗАДАВАЕМЫЕ ВОПРОСЫ</b>	<b>79</b>



ЭкоГТО в технопарке «Кванториум». Екатеринбург. 2019 г.

## АННОТАЦИЯ

Настоящее методическое пособие содержит программу обучения эковолонтеров на базе высших учебных заведений и волонтерских организаций. Программа из десяти обучающих шагов включает как теоретическую составляющую, так и практическую — технологию проведения эковолонтерских акций. Кроме того, в пособии собраны лучшие кейсы по экологическому волонтерству, по примеру которых учащиеся могут организовать свои акции.

### ЦЕЛЬ ПОСОБИЯ:

Знакомство представителей общественных организаций, студентов вузов и средних специальных учебных заведений с миром экологического добровольчества, а также подготовка к практической добровольческой деятельности путем формирования технологических компетенций волонтера-эколога. Пособие также может быть интересно школьникам и школьным учителям.

### АДРЕСАТ ПРОГРАММЫ:

Руководители общественных организаций, реализующих волонтерскую деятельность, а также студенты высших и средних специальных образовательных организаций и специалисты по внеучебной деятельности.

Занятия подразумевают два формата обучения: наставническую форму и (или) самостоятельное обучение. Программа позволит перенять накопленный в России опыт эковолонтерской деятельности и даст необходимые знания для организации собственных эковолонтерских проектов.

Методическое пособие разработано Всероссийской общественной организацией волонтеров-экологов «Делай!» при поддержке публично-правовой компании «Российский экологический оператор».

### ЗАДАЧИ ПОСОБИЯ:

Формирование представления об экологическом добровольчестве.

Получение теоретических знаний в сфере экологического волонтерства.

Наращивание технологических компетенций, способствующих совершенствованию реализуемой добровольцами эковолонтерской деятельности. К ним относятся: технология реализации проектов разной направленности, технология организации процессов и мероприятий.

Знакомство с лучшими практиками экологического волонтерства в России.

## ПРЕДИСЛОВИЕ

---



**Абрамченко В.В.**  
Заместитель председателя  
правительства Российской Федерации

«Когда речь заходит об эковолонтерстве, хочется сразу вспомнить, что мы не получили планету в наследство от предков, мы взяли ее в долг у наших детей.

Не устаю повторять: экология вне политики! Она волнует жителей всех континентов, всех государств и национальностей. Экология и климат не имеют границ и политических взглядов, они влияют на качество жизни каждого человека, всего живого на планете.

Волонтеры принимают участие в решении экологических проблем, и с каждым годом таких неравнодушных людей становится все больше и больше. Даже в пандемийном 2020 году в волонтерских экологических акциях приняли участие около 4 миллионов человек!

Уверена, пособие, которые вы держите в руках, поможет вам разобраться во всех аспектах эковолонтерства и присоединиться к этому движению».



Буцаев Д.П.  
Генеральный директор  
ППК «Российский экологический оператор»

«Перед всем миром поставлены 17 целей устойчивого развития, объявленные ООН. Семь из них связаны с экологией. Экологическая повестка актуальна для людей по всему миру, и следование этим целям ведет к улучшению качества нашей жизни. Так, острый интерес к защите природы и всеобщее желание делать мир лучше способствовали развитию экологического волонтерства. Сегодня люди по всему миру участвуют в субботниках, высаживают деревья, вовлекают в экологическую повестку окружающих — то есть так или иначе участвуют в природоохранных мероприятиях.

В России в реализации многих направлений нацпроекта «Экология» помогают именно волонтеры. Конечно, государство не оставляет это без внимания и хочет поддержать инициативы небезразличных людей.

Мы рассчитываем, что пособие сформирует представление об экологическом добровольчестве и нарастит технологические компетенции, способствующие совершенствованию той деятельности, которой занимаются экovolонтеры».





Разуваева К.Д.

Руководитель Федерального агентства  
по делам молодежи (Росмолодежь)

«Забота об окружающей среде, ответственное потребление и формирование здоровых экологических привычек — одна из наиболее востребованных тем как в молодежной среде в широком смысле этого слова, так и в волонтерском сообществе в частности. Она находится в центре нашего внимания в рамках трека Росмолодежь.Импакт. Международный форум гражданского участия #МыВместе — отличный пример экологически ответственной волонтерской позиции, многие наши партнеры в рамках экспозиционной программы в эти дни прямо на форуме не только формируют повестку, но и доказывают это делами: на площадке организованы пункты сбора батареек, отдельного сбора мусора, в игровой форме презентованы источники возобновляемой энергии. Большую часть стендов вместо утилизации ждет вторая жизнь: мы передадим конструкции в социальные учреждения. Даже елка, украсившая Манежную площадь в дни форума — своего рода символ, этот арт-объект мы использовали в рамках рекламной кампании в прошлом году.

В мире XXI века все меньше и меньше тех, кто остается в стороне от экологически ответственного подхода. Рада, что российская молодежь делами доказывает заботливое отношение к нашей уникальной природе, к нашей планете».



Метелев А.П.

Председатель Ассоциации волонтерских центров, депутат Государственной Думы РФ

«Очень важно показать, что экологическое волонтерство — это просто. Не всегда для этого нужно владеть специальными навыками и выполнять тяжелую работу, порой достаточно желания и практики малых дел: сортировать мусор, использовать экосумки вместо пакета, пить кофе из многоразовой посуды».



Руднев А.В.

Председатель ВОО волонтеров-экологов «Делай!»

«Экологическое добровольчество — это не только субботники и посадки леса в привычном понимании, а огромный мир возможностей, где каждый найдет дело по душе. Сегодня помогать природе — уже не тренд, а общественный запрос. Все больше людей не только внедряют экологические привычки в свою жизнь, но и становятся добровольцами и присоединяются к экологическим акциям и мероприятиям. Благодаря созданию методических материалов мы сможем подтолкнуть общественные организации к созданию и проведению экопроектов, в которые сможет включиться каждый из нас».

## ЭКОЛОГИЧЕСКАЯ ПОВЕСТКА НАЧАЛА ИНТЕРЕСОВАТЬ ВСЕ БОЛЬШЕ ЛЮДЕЙ

Интерес к защите природы и всеобщее желание делать мир лучше способствовали развитию экологического добровольчества.

Сегодня люди по всему миру вовлечены в природоохранные мероприятия: участвуют в субботниках, высаживают деревья, выбирают путь экопросветителей и вовлекают в экологическую повестку окружающих, работают со школами и университетами.

## ЭКОЛОГИЧЕСКИЕ ПРИВЫЧКИ ПРОЧНО ВОШЛИ В ПОВСЕДНЕВНУЮ ЖИЗНЬ КАЖДОГО ИЗ НАС

Экологическое мышление стало обязательным требованием к лидеру XXI века, настоящим метанавыком, определяющим экономическое, политическое и социальное развитие общества.

Экологи останутся востребованы, они будут работать в металлургии, сельском хозяйстве, финансовом секторе, туризме и энергетике. Это показывает список экологических профессий будущего, созданный WWF России<sup>1</sup> и «Атласом новых профессий». В нем есть, например, эоаудитор, специалист по рециклингу одежды, урбанист-эколог.

Благодаря участию в эковолонтерском движении человек глубже понимает природные явления, свою роль в них, осознает важность экономики замкнутого цикла и ответственного потребления. Также волонтер-эколог приобретает многочисленные гибкие навыки: лидерские и организаторские качества, навыки публичных выступлений и работы в команде и многие другие, которые помогут справиться с вызовами современного мира.

## ЭКОЛОГИЧЕСКОЕ ВОЛОНТЕРСТВО

— это безвозмездная добровольческая деятельность, направленная на помощь природе.

Экологическое волонтерство имеет две ключевые особенности:

Эковолонтер обладает базовыми познаниями в сфере экологии, понимает экологические процессы, может оценить свое влияние на окружающую среду. Он знает, какие действия можно предпринять на разных уровнях — личном, общественном, корпоративном, государственном, международном — для решения экологических проблем.

Эковолонтер осознает свою ответственность перед обществом и будущими поколениями и готов тратить время, силы, а порой и свои деньги на реализацию природоохранных мероприятий. Он верит, что тем самым вносит вклад в более благополучное будущее для всех.

Волонтеры-экологи стремятся решить такие глобальные экологические вызовы, как сокращение биоразнообразия, накопление мусора, обезлесение, а также делятся своими знаниями с окружающими. Компетентный эковолонтер может рассказать важную информацию о защите природы сотням людей и показать им важность добровольческого труда. Это помогает эковолонтерскому сообществу расти, а обществу — улучшать экологическую обстановку.

<sup>1</sup> Список экологических профессий опубликован на [wwf.ru](http://wwf.ru).

## 3 ХОРОШЕЕ ЗДОРОВЬЕ И БЛАГОПОЛУЧИЕ



## СЕМЬ ЦЕЛЕЙ УСТОЙЧИВОГО РАЗВИТИЯ ИЗ СПИСКА ООН, СВЯЗАННЫЕ С ЭКОЛОГИЕЙ

Действительно, экологическая повестка актуальна для людей по всему миру: из 17 целей устойчивого развития (ЦУР), разработанных Генассамблеей Организации Объединенных Наций (ООН), семь прямо или косвенно связаны с экологической тематикой. ЦУР признаны всеми 193 государствами, входящими в ООН. Следование этим целям ведет к улучшению качества жизни людей по всему миру.

### 6 ЧИСТАЯ ВОДА И САНИТАРИЯ



### 7 НЕДОРОГОСТОЯЩАЯ И ЧИСТАЯ ЭНЕРГИЯ



### 12 ОТВЕТСТВЕННОЕ ПОТРЕБЛЕНИЕ И ПРОИЗВОДСТВО



### 13 БОРЬБА С ИЗМЕНЕНИЕМ КЛИМАТА



### 14 СОХРАНЕНИЕ МОРСКИХ ЭКОСИСТЕМ



### 15 СОХРАНЕНИЕ ЭКОСИСТЕМ СУШИ



## ЖЕЛАНИЕ ЛЮДЕЙ ЖИТЬ В ГАРМОНИИ С ОКРУЖАЮЩИМ МИРОМ, ДЕЛАТЬ ПОВСЕДНЕВНУЮ ЖИЗНЬ ЭКОЛОГИЧНЕЕ ОТРАЗИЛОСЬ И В ГОСУДАРСТВЕННОЙ ПОВЕСТКЕ

Ответом на этот запрос стал национальный проект «Экология», принятый в 2018 году по инициативе Президента России Владимира Путина.

## НАЦИОНАЛЬНЫЙ ПРОЕКТ «ЭКОЛОГИЯ» ВКЛЮЧАЕТ В СЕБЯ 10 ФЕДЕРАЛЬНЫХ ПРОЕКТОВ, АКТУАЛЬНЫХ ИМЕННО В НАШЕЙ СТРАНЕ:

- «Чистая страна»;
- «Комплексная система обращения с твердыми коммунальными отходами»;
- «Инфраструктура для обращения с отходами I–II классов опасности»;
- «Чистый воздух»;
- «Оздоровление Волги»;
- «Сохранение озера Байкал»;
- «Сохранение уникальных водных объектов»;
- «Сохранение биологического разнообразия и развитие экологического туризма»;
- «Сохранение лесов»;
- «Внедрение наилучших доступных технологий».

## В РЕАЛИЗАЦИИ МНОГИХ НАПРАВЛЕНИЙ НАЦПРОЕКТА ПОМОГАЮТ ВОЛОНТЕРЫ

В ходе этого процесса возникают новые инициативы, поддерживающие движение волонтеров-экологов.

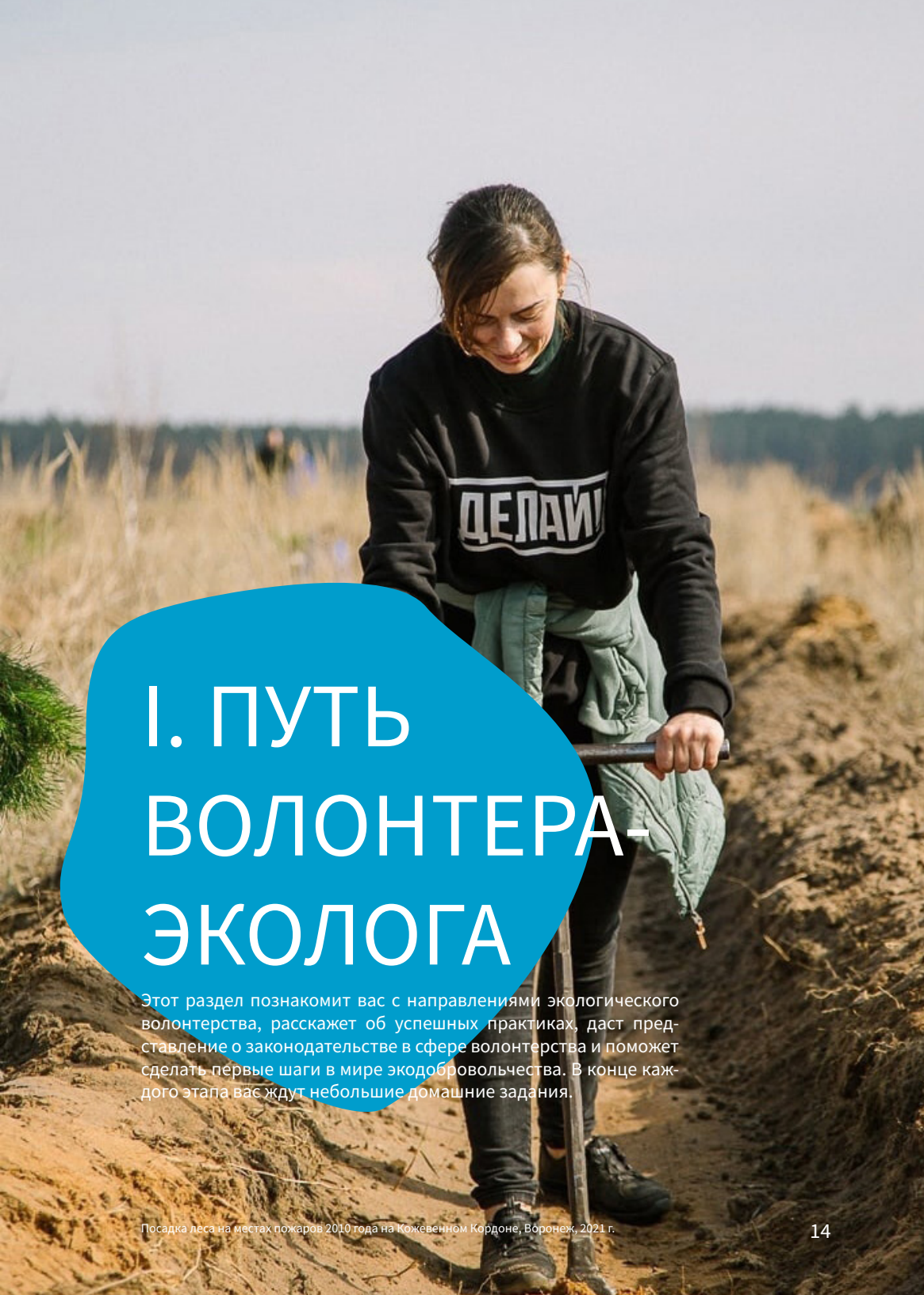
Так, Федеральное агентство по делам молодежи впервые запускает профильный экологический форум, общественные ор-

ганизации проводят масштабные всероссийские акции, ППК «Российский экологический оператор» создает интерактивный образовательный курс для учащихся «Зеленая школа». При поддержке Ассоциации волонтерских центров возникает Всероссийская общественная организация волонтеров-экологов «Делай!». Она систематизирует экодобровольческие инициативы и масштабирует их, вовлекая в эковолонтерство все больше людей.

## ПРИГЛАШАЕМ И ВАС ПРОЙТИ ПО ПУТИ ВОЛОНТЕРА-ЭКОЛОГА!

Проводником в мир экодобровольчества будут следующие разделы пособия. Сделаем первый шаг?





# I. ПУТЬ ВОЛОНТЕРА- ЭКОЛОГА

Этот раздел познакомит вас с направлениями экологического волонтерства, расскажет об успешных практиках, даст представление о законодательстве в сфере волонтерства и поможет сделать первые шаги в мире экодобровольчества. В конце каждого этапа вас ждут небольшие домашние задания.

# ШАГ 1. ИСТОРИЯ ЭКОЛОГИЧЕСКОГО ВОЛОНТЕРСТВА И ПРАВА ВОЛОНТЕРА В РОССИИ

## ВОЗНИКНОВЕНИЕ ВОЛОНТЕРСКОГО ДВИЖЕНИЯ

Добровольческая деятельность как явление существовала на протяжении всей истории развития человечества. Само слово «волонтер» происходит от латинского *voluntarius*, которое переводится как «добровольный».

В современном значении слово «волонтер» стало употребляться после Первой мировой войны. В 1920 году во Франции был организован первый волонтерский проект: молодые люди безвозмездно восстанавливали разрушенные фермы<sup>2</sup>. Потенциал для развития добровольческому движению дали идеи всеобщего равенства, солидарности и взаимопомощи, которые стали популярны в послевоенные годы.

## ВОЛОНТЕРСКОЕ ДВИЖЕНИЕ В РОССИЙСКОЙ ИМПЕРИИ

Волонтерство в России зародилось в конце XVIII века. При императрице Екатерине II добровольцы помогали в работе воспитательных домов для детей-сирот. Одним из крупнейших благотворительных обществ царской России было Императорское человеколюбивое общество, образованное в 1802 году по инициативе Александра I<sup>3</sup>.

## ЭКОВОЛОНТЕРСТВО В СОВЕТСКОМ СОЮЗЕ

Во времена СССР движение волонтеров приобрело новые масштабы. Добровольцы трудились на всесоюзных мероприятиях и массовых субботниках.

В 1918 году была создана Биологическая



Портрет Екатерины II. Федор Рокотов. 1763 год

станция юных любителей природы, которая через четыре года стала центральной биостанцией движения юных натуралистов (юннатов)<sup>4</sup>. В 1924 году отдел охраны природы Народного комиссариата просвещения РСФСР<sup>5</sup> предложил учредить добровольческую природоохранную организацию. Идею поддержали видные государственные деятели, и в том же году было организовано Всероссийское общество охраны природы (ВООП)<sup>6</sup>. Своими главными задачами Общество называло разработку научных вопросов по сохранению и восстановлению природных запасов и участие в практической деятельности государства по охране природы. Сотрудников ВООП можно назвать первыми российскими экovolонтерами.

<sup>1</sup>Статья «Международная гражданская служба» в «Википедии».


<sup>2</sup>Статья «История волонтерского движения в России» на сайте ТАСС.

<sup>3</sup>Сейчас организация [продолжает действовать](#) под названием «Федеральный центр дополнительного образования и организации отдыха и оздоровления детей» и включает в себя 51 региональную экостанцию.

<sup>4</sup>Народный комиссариат просвещения Российской Советской Федеративной Социалистической Республики — это орган государственной власти, который в 1920–1930-е годы контролировал культурную и просветительскую деятельность. Впоследствии наркоматы были преобразованы в министерства.

<sup>5</sup>Всероссийское общество охраны природы существует до сих пор. На его сайте можно ознакомиться с [подробной историей развития ВООП](#).





Массовый субботник на Московско-Казанской железной дороге. 1919 год

Важным направлением работы ВООП стала популяризация идей охраны природы: проведение лекций и бесед на эту тему, организация выставок, издание литературы природоохранного содержания, проведение экскурсий. В далекие 30-е годы прошлого столетия Всероссийское общество охраны природы активно занималось экопросвещением.

## К СЕРЕДИНЕ XX ВЕКА ЭКОЛОГИЧЕСКОЕ ВОЛОНТЕРСТВО РАСПРОСТРАНЯЕТСЯ В УНИВЕРСИТЕТСКОМ ОБЩЕСТВЕ

В 1960 году по инициативе студентов и преподавателей при биологическом факультете Московского государственного университета им. М. В. Ломоносова создается Дружина по охране природы (ДОП)<sup>7</sup>. Несколько позже, в 1965 году, независимо друг от друга такие же объединения возникают на базе Ульяновского пединститута и Одесского университета. Идею подхватывают студенты по всему СССР, и к

1969 году дружины действуют в университетах Еревана, Ленинграда, Томска, Харькова, Киева и Брянска.

Первая встреча студентов-единомышленников произошла в дни 10-летнего юбилея дружины биофака МГУ в ноябре 1970 года. Тогда молодые люди впервые осознали себя и своих товарищей участниками всесоюзного движения. Работа ДОПов стала консолидироваться вокруг биологического факультета МГУ, который непрерывно искал возникающие дружины и снабжал их методическими материалами.

Дружинники на добровольных началах боролись с браконьерами, незаконными вырубками лесов, тушили лесные пожары, проводили научные исследования и мероприятия по экологическому просвещению школьников. Движение ДОПов росло и развивалось на протяжении многих лет. Молодые специалисты обменивались опытом и обсуждали насущные вопросы в сфере охраны природы на конференциях и семинарах. К концу 1980-х годов в СССР насчитывалось более 120 дружин.

<sup>7</sup> Дружина охраны природы МГУ продолжает свою деятельность. В декабре 2020 года она отметила 60-летие. С деятельностью организации можно [ознакомиться на ее сайте](#).


## ВОЛОНТЕРСТВО И ЭКОВОЛОНТЕРСТВО В СОВРЕМЕННОЙ РОССИИ

В 1995 году в статье 5 Федерального закона «О благотворительной деятельности и благотворительных организациях» впервые в истории страны было закреплено юридическое определение термина «доброволец». В законе сказано: «Добровольцы — граждане, осуществляющие благотворительную деятельность в форме безвозмездного труда в интересах благополучателя, в том числе в интересах благотворительной организации». В том же году состоялся первый Российский форум добровольцев.

Активно развиваться добровольческое движение начало при подготовке к Олимпиаде в Сочи. «До Игр-2014 в России не было культуры волонтерства. <...>

А на «Жарких. Зимних. Твоих» вас встречали тысячи позитивных, улыбчивых, прекрасно говорящих по-английски, помогающих тебе разобраться в любой проблеме людей», — отметил журналист Игорь Рабинер<sup>8</sup>. Чтобы сохранить волонтерское наследие Сочи и развивать добровольческое движение дальше, в 2014 году по инициативе Президента России Владимира Путина была создана Ассоциация волонтерских центров (АВЦ).

За семь лет работы АВЦ удалось объединить более 1 миллиона волонтеров по всей стране<sup>9</sup>. Миссия Ассоциации — создать инфраструктуру для развития добровольчества. Ее важным элементом стал запущенный в 2016 году портал [dobro.ru](http://dobro.ru).



<sup>8</sup> Статья «Дай пятеру волонтеру!» на [championat.com](http://championat.com).  
<sup>9</sup> Данные АВЦ

## У ДОБРОВОЛЬЧЕСКОГО ДВИЖЕНИЯ ПОЯВИЛАСЬ СЛОЖНАЯ СТРУКТУРА

Стало больше как самих волонтерских организаций, так и направлений, по которым они работают. Так, в 2013 году была основана организация «Волонтеры-медики», в 2015 — «Волонтеры Победы». В пандемию коронавируса волонтеры организовали акцию «Мы вместе» и подключились к доставке продуктов и лекарств тем, кто не мог выйти из дома. Появилось онлайн-волонтерство: добровольцы начали организовывать бесплатные вебинары на разные темы, а также учить пожилых людей компьютерной грамотности.

В 2017 году в рамках федеральной партнерской программы «Зеленые вузы России» возникла Ассоциация «Зеленых» вузов России. Она объединила студенческие экологические клубы в более чем 100 вузах в 47 субъектах Федерации и в каком-то смысле развивает деятельность советских ДОПов.

В 2018 году уже 68% россиян готовы были участвовать в общественно полезной деятельности бесплатно или за символическую плату<sup>10</sup>. В стране появилось множество общественных экологических организаций, которые обособленно занимались волонтерской деятельностью. В 2020 году многие из них объединились во Всероссийскую общественную организацию (ВОО) волонтеров-экологов «Делай!», представленную на октябрь 2021 года в 57 регионах России. Теперь эта организация помогает системно развивать практики волонтерства в области охраны окружающей среды. К 2021 году среди участников, зарегистрированных на портале [dobro.ru](https://dobro.ru), более 140 тысяч указали экологию как приоритетное направление деятельности.



Субботник с Арт-кластером «Таврида», Крым, 2021 г.

<sup>10</sup> Опрос ВЦИОМ.

## КАК ДОБРОВОЛЬЧЕСКУЮ ДЕЯТЕЛЬНОСТЬ ОПРЕДЕЛЯЕТ ЗАКОН

В 2018 году были внесены поправки в Федеральный закон «О благотворительной деятельности и благотворительных организациях». С этого момента понятия «добровольчество» и «благотворительность» четко разведены, ведь в отличие от благотворителя доброволец помогает нуждающимся не деньгами или имуществом, а своим трудом. В то же время понятие «волонтерство» уравнено с понятием «добровольчество».

Итак, давайте ознакомимся с основными понятиями федерального закона<sup>11</sup>, которые относятся к добровольческой деятельности.

### ДОБРОВОЛЕЦ

физическое лицо, осуществляющее благотворительную деятельность в форме безвозмездного выполнения работ, оказания услуг (добровольческой деятельности).

### ДОБРОВОЛЬЧЕСКАЯ ДЕЯТЕЛЬНОСТЬ

это форма социального служения, осуществляемая по свободному волеизъявлению граждан, направленная на бескорыстное оказание социально значимых услуг на местном, национальном или международном уровнях, способствующая личностному росту и развитию выполняющих эту деятельность граждан.

### ДОБРОВОЛЬЧЕСКАЯ ОРГАНИЗАЦИЯ

некоммерческая организация в форме общественной организации, общественного движения, общественного учреждения, религиозной организации, ассоциации (союза), фонда или автономной некоммерческой организации, которая осуществляет добровольческую деятельность и привлекает на постоянной или временной основе добровольцев (волонтеров) к осуществлению добровольческой (волон-

терской) деятельности и осуществляет руководство их деятельностью.

## ПРАВА ВОЛОНТЕРА

При осуществлении добровольческой деятельности важно помнить и о своих правах. У каждого волонтера есть права, гарантированные законом:

- 1) Осуществлять свою деятельность индивидуально, под руководством организатора добровольческой деятельности, в составе добровольческой (волонтерской) организации.
- 2) Получать от организатора добровольческой (волонтерской) деятельности, добровольческой организации информацию о целях, задачах и содержании осуществляемой им добровольческой деятельности, а также информацию об организаторе добровольческой деятельности, добровольческой организации.
- 3) Получать в случаях и порядке, которые предусмотрены законодательством Российской Федерации или договором, заключенным с организатором добровольческой деятельности, добровольческой организацией:

поддержку в форме предоставления питания, форменной и специальной одежды, оборудования, средств индивидуальной защиты, помещения во временное пользование, оплаты проезда до места назначения и обратно, уплаты страховых взносов на добровольное медицинское страхование добровольца либо на страхование его жизни или здоровья или в форме возмещения понесенных добровольцем расходов на приобретение указанных товаров или услуг;

психологическую помощь, содействие в психологической реабилитации;

возмещение вреда жизни и здоровью, понесенного при осуществлении добровольческой деятельности.

<sup>11</sup> С полным текстом Федерального закона «О благотворительной деятельности и благотворительных организациях» можно ознакомиться на сайте [kremlin.ru](http://kremlin.ru).

4) Получать от организатора добровольческой деятельности, добровольческой организации информационную, консультационную и методическую поддержку в объемах и формах, которые установлены указанными организациями.

5) Получать поощрение и награждение за добровольный труд, в том числе в рамках федеральных, региональных и муниципальных конкурсов и программ.

## ЗАКОНЫ, РЕГУЛИРУЮЩИЕ ВОЛОНТЕРСКУЮ ДЕЯТЕЛЬНОСТЬ<sup>12</sup>

Федеральный закон «О благотворительной деятельности и благотворительных организациях» — не единственный нормативно-правовой акт, регулирующий добровольческую деятельность. К таким документам также относятся<sup>12</sup>:

[Конституция Российской Федерации;](#)

[Гражданский кодекс Российской Федерации;](#)

Федеральный закон от 28 июня 1995 г. № 98-ФЗ [«О государственной поддержке молодежных и детских общественных объединений»;](#)

Федеральный закон от 11.08.1995 г. № 135-ФЗ [«О благотворительной деятельности и благотворительных организациях»;](#)

Федеральный закон от 05.04.2010 г. № 40-ФЗ [«О внесении изменений в отдельные законодательные акты Российской Федерации по вопросу поддержки социально ориентированных некоммерческих организаций»;](#)

Указ Президента Российской Федерации от 21.07.2020 г. № 474 [«О национальных целях развития Российской Федерации на период до 2030 года»;](#)

[Концепция содействия развитию благотворительной деятельности и добровольчества в РФ](#), а также законы, принятые в ходе реализации плана мероприятий этой Концепции и соответствующие им законы субъектов Российской Федерации;

Федеральный закон от 12.01.1996 г. № 7-ФЗ [«О некоммерческих организациях».](#)

Кроме того, существуют и международные акты, регулирующие добровольческую деятельность:

[Всеобщая Декларация Добровольчества](#), принятая на XVI Всемирной конференции Международной ассоциации добровольческих усилий в Амстердаме в январе 2001 года в Международный год добровольцев;

Резолюция [«Рекомендации о поддержке добровольчества»](#) от 10 января 2002 года, принятая Генеральной Ассамблеей ООН.

Нормативно-правовая база в сфере регулирования добровольческой деятельности развита на должном уровне. Для защиты прав волонтеров была проделана большая работа. Важно всегда помнить о своих правах.

### САМОСТОЯТЕЛЬНАЯ РАБОТА

Зарегистрируйтесь на портале [dobro.ru](http://dobro.ru), там вы сможете узнать больше о добровольческой деятельности и найти для себя занятие по душе, а также пройти дополнительный образовательный курс по волонтерству.

<sup>12</sup> На эти законы можно ссылаться в заявках на гранты при обосновании актуальности своего проекта.

## ШАГ 2. ПОРТРЕТ ВОЛОНТЕРА-ЭКОЛОГА



Акция «Расти лес», Екатеринбург, 2021 г.

### В ЭКОЛОГИЧЕСКИЕ ПРОЕКТЫ ВОЛОНТЕРОВ ПРИВОДЯТ СОБСТВЕННЫЕ УБЕЖДЕНИЯ И ЖЕЛАНИЕ УЛУЧШИТЬ ЭКОЛОГИЧЕСКУЮ ОБСТАНОВКУ ВОКРУГ СЕБЯ

Иногда мотивацией к занятию добровольчеством служит пережитый опыт, например появление стихийной свалки возле дома или дачи, ухудшение качества воздуха из-за большого количества машин или нового производства. Это наглядно показывает, как дорого приходится платить за комфорт и современные технологии, и побуждает к практическим действиям.

Экологическое просвещение в России начинается с самого младшего возраста: не-

которые принципы детям объясняют еще в детских садах, например рассказывают о важности сохранения лесов и животных в них.

Самые юные волонтеры — это школьники. В учебных заведениях инициативные педагоги организуют экологические отряды, помогают ученикам делать первые шаги в изучении окружающего мира, участвовать в познавательных акциях, например высаживать растения на территории школы.

Молодежь участвует в уже существующих проектах или создает свои. Активная позиция в студенчестве помогает найти единомышленников и соратников, а также развить свой собственный потенциал и приобрести важный жизненный опыт.

В более взрослом возрасте экологичный образ жизни становится глубоким убеждением и входит в привычку. Взрослые люди вовлекают в волонтерскую деятельность свои семьи, в том числе детей. Во многих компаниях развивается корпоративное волонтерство: сотрудники участвуют в добровольческих мероприятиях вместе с коллегами, что укрепляет их корпоративный дух.

Серебряные волонтеры — волонтеры пожилого возраста — также могут организовывать экологические акции, участвовать в экологических проектах и вносить свой вклад в сохранение природы.

Чем больше опыт волонтерской работы, тем более ответственную роль в экопроекте может взять на себя человек — вплоть до роли организатора или координатора проекта.

Всех эковолонтеров можно разделить на три группы, исходя из степени вовлеченности в мероприятия и повестку:



## 1. ЭКОНОВИЧОК

Человек, который узнал об экологических проблемах из СМИ или от знакомых, понимает необходимость их решения и хочет в этом помочь, но не имеет соответствующих знаний и навыков. Как правило, на мероприятиях он больше наблюдает, чем участвует.

## 2. РЯДОВОЙ ВОЛОНТЕР-ЭКОЛОГ

Человек с хорошо сформированным экологическим мировоззрением и базовым опытом экологического волонтерства. Не представляет свою жизнь без экологической деятельности, следует экологическим принципам в повседневной жизни, например дарит экологичные подарки, старается не покупать кофе в одноразовых стаканчиках. Своим примером хочет привить экологичные привычки родным, коллегам и знакомыми. Волонтер-эколог готов подключаться к любым акциям и программам, если они нацелены на охрану окружающей среды. Наиболее продвинутые знают, как отличить настоящий экологичный товар от гринвошинга<sup>13</sup>, и выбирают только проекты проверенных организаторов. Возраст значения не имеет: рядовым волонтером-экологом может быть школьник, студент, взрослый человек или пенсионер.

## 3. ЭКОЛИДЕР

Волонтер-эколог, который набрался опыта, наладил связи с ключевыми участниками экологического сообщества и решился взять на себя большую ответственность — стать координатором, а затем и лидером экодвижения. Начать эколидер может с районной или городской инициативы и впоследствии возглавить региональный или даже федеральный проект.

Волонтеры-экологи — это люди самых разных профессий, увлечений и характеров. Однако и среди них можно выделить часто встречающиеся типажи. По опыту авторов, их пять.

<sup>13</sup> Гринвошинг (он же «зеленый камуфляж», или greenwashing) — форма экологического маркетинга, зеленое отмывание бренда с целью создать ложное представление об экологичности продукции или услуги. Гринвошингом называют псевдоэкологические товары. Подробнее — см. [статью](#) на сайте Роспотребнадзора.



## ОСОЗНАННЫЙ ЭКОАКТИВИСТ

Человек, осознающий существование экологических проблем и важность поиска рациональных путей их решения. Часто ведет экологичный образ жизни, однако в крайности не вдается. Готов активно участвовать в деятельности добровольческих объединений и вносить свой вклад в сохранение окружающей среды делом.



## ДИСТАНЦИОННЫЙ ЭКОАКТИВИСТ

Признает важность экологической повестки и искренне хочет внести вклад в улучшение окружающего мира, но пока не готов к практическим действиям. Дистанционный экоактивист обязательно расскажет об акциях и проектах в своих социальных сетях и даже может сделать материальное пожертвование.



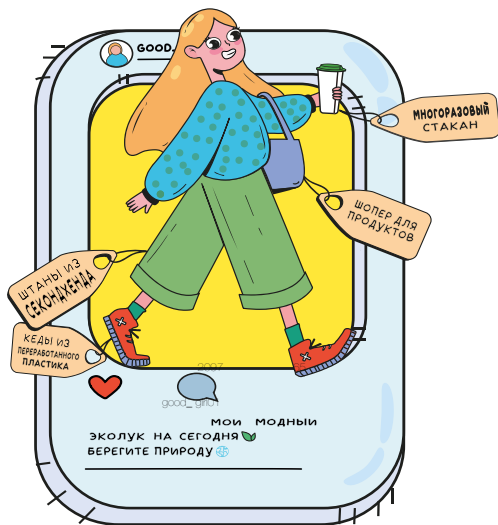
## ЧЕЛОВЕК-ЭКОПАНИКЕР

Придерживается алармистских взглядов и сосредотачивает внимание на негативных последствиях воздействия человека на окружающую среду. Обычно требует немедленных действий для спасения природы.



## ЧЕЛОВЕК-ЭКОТРЕНД

Интересуется экологической деятельностью преимущественно из-за того, что эту тему все обсуждают и она «в тренде». Такие активисты и волонтеры используют средства массовой информации, социальные сети и другие инструменты для создания и распространения желаемого зеленого имиджа и приобретения политического веса.



## РАДИКАЛЬНЫЙ ЭКОЛОГ

Придерживается эгоцентрических взглядов и ставит во главе угла защиту окружающей среды и дикой природы. Такие люди кардинально меняют свою жизнь (и зачастую призывают делать так же всех окружающих) ради приведения ее к стандартам экологичности, устойчивости и ответственности. Радикальные экологи зачастую прибегают к неоднозначным методам выражения своей позиции, но готовы максимально включаться и работать с большой отдачей в более мирном русле, если главная цель проекта соответствует их жизненным принципам.



Мир экологического волонтерства разнообразен и интересен, он дает людям возможность реализовывать свои идеи, проявлять себя и свой творческий потенциал. Также экодобровольчество помогает находить единомышленников, соратников и друзей на долгие годы.

## САМОСТОЯТЕЛЬНАЯ РАБОТА

Волонтеры-экологи зачастую начинают с изменения своего образа жизни на более дружелюбный по отношению к природе. Мы предлагаем чек-лист с делами, которые помогут сформировать экологичные привычки. Выберите два-три дела на сегодня, постепенно выполните все пункты:

### ПОСМОТРИТЕ ФИЛЬМ НА ЭКОЛОГИЧЕСКУЮ ТЕМАТИКУ

- Это может быть документальное кино, например «Дом. История путешествия», или аниме Хаяо Миядзаки «Навиская из Долины ветров» или «Принцесса Мононоке».

### ИЗУЧИТЕ ОСНОВЫ РАЗДЕЛЬНОГО СБОРА ОТХОДОВ

- Сделать это можно на сайте [просторазделяй.рф](http://просторазделяй.рф). Начните сортировать мусор.

### УЗНАЙТЕ, ГДЕ НАХОДИТСЯ БЛИЖАЙШИЙ ПУНКТ

#### ○ ПРИЕМА ВТОРСЫРЬЯ

Чтобы потом сдать туда рассортированные отходы.

### ПОДБЕРИТЕ ЭКОЛОГИЧНЫЕ АЛЬТЕРНАТИВЫ ОДНОРАЗОВЫМ ВЕЩАМ, КОТОРЫЕ ЧАСТО ИСПОЛЬЗУЕТЕ В БИТУ

- Попробуйте, например, заменить пакеты на многоразовую сумку-шопер, а одноразовые пластиковые бутылки для воды — на многоразовую из металла, стекла или пластика.

### САМОСТОЯТЕЛЬНО СШЕЙТЕ МНОГОРАЗОВУЮ

#### ○ МАСКУ ИЛИ СУМКУ

Инструкции найдите в интернете.

### СЛЕДИТЕ ЗА ТЕМ, НАСКОЛЬКО РАЦИОНАЛЬНО ВЫ ИСПОЛЬЗУЕТЕ РЕСУРСЫ

- Начните с воды: обратите внимание, как часто у вас льется вода, когда ею не пользуетесь — например во время чистки зубов. Каждый раз, когда такое происходит, выключайте воду.

### ОТНОСИТЕСЬ БЕРЕЖНО К ЭЛЕКТРОЭНЕРГИИ

- Не оставляйте свет включенным в тех комнатах, где вас нет. Выключайте телевизор, когда его никто не смотрит. Проследите за своим прогрессом.

### УЗНАЙТЕ, КАКИЕ МЕСТНЫЕ ПРОИЗВОДИТЕЛИ И БРЕНДЫ ЕСТЬ В ВАШЕМ НАСЕЛЕННОМ ПУНКТЕ

- Познакомьтесь с их продукцией. Это могут быть продукты питания, одежда и даже книги. По возможности покупайте товары местного производства. Это намного экологичнее, чем приобретать то, что привозится издалека, ведь только на транспортировку тратится немало ресурсов.

## ШАГ 3. ПУТЬ ВОЛОНТЕРА-ЭКОЛОГА

---

### ЭКОЛОГИЧЕСКОЕ ВОЛОНТЕРСТВО ДОСТУПНО КАЖДОМУ ЧЕЛОВЕКУ

Волонтеры-экологи объединены общей задачей — внести свой вклад в сохранение окружающей среды. Возраст и профессия значения не имеют. Так с чего же начать?

В первую очередь стоит изучить сайты и порталы, где публикуются интересные новости из мира экологии, информация о предстоящих акциях и результатах прошедших. В этом поможет список полезных ресурсов, который находится в конце пособия. Мы также рекомендуем ознакомиться с действующими в вашем регионе эковолонтерскими организациями и, возможно, присоединиться к ним.

### САМОСТОЯТЕЛЬНАЯ РАБОТА

Чтобы закрепить новую информацию и почувствовать себя своим в экодобровольческой среде, внимательно изучите список полезных ресурсов и выполните задания:

Узнайте, какие экологические и волонтерские организации есть в вашем населенном пункте, и ознакомьтесь с проектами, которые они реализуют.

Зайдите на сайт ВОО волонтеров-экологов «Делай!» [ecodelaj.ru](http://ecodelaj.ru) и узнайте, есть ли в вашем регионе отделение. Присоединитесь к движению, став волонтером в своем регионе.

Подпишитесь на информационный телеграм-канал «Экосистема» [t.me/eco\\_system\\_vo](https://t.me/eco_system_vo), чтобы быть в курсе последних новостей из мира экологии.

Делать окружающий мир лучше можно каждый день. Это просто, если присоединиться к движению [«Экопоколение»](#). В каждом сезоне участники из разных уголков страны соревнуются, выполняя увлекательные задания, и получают экопризы.



Субботник с Арт-кластером «Таврида», Крым, 2021 г.

## ЭКОЛОГИЧЕСКИЕ ПРОБЛЕМЫ МНОГООБРАЗНЫ, ПОЭТОМУ ЭКОДОБРОВОЛЬЧЕСТВО ВКЛЮЧАЕТ В СЕБЯ РАБОТУ ПО РАЗНЫМ НАПРАВЛЕНИЯМ

Каждое из них обладает спецификой и требует наличия у волонтера определенных компетенций. Основные направления экологического добровольчества:

### ВОЛОНТЕРСТВО В СФЕРЕ ОБРАЩЕНИЯ С ТВЕРДЫМИ КОММУНАЛЬНЫМИ ОТХОДАМИ (ТКО)

Требует знания правил сортировки, а также организаторских и творческих способностей.

### ЗАПОВЕДНОЕ ВОЛОНТЕРСТВО

Необходима готовность к тяжелому физическому труду. Такие проекты иногда предполагают работу и жизнь в походных условиях без привычных удобств. Возможна работа с инструментами, а значит, понадобится знание техники безопасности и умение оказывать первую медицинскую помощь. Другой вариант заповедного волонтерства предполагает интеллектуальный труд, например помощь в учете растений и животных, помощь гидам и экскурсоводам.

### ЛЕСНОЕ ВОЛОНТЕРСТВО (ЛЕСОВОССТАНОВЛЕНИЕ)

Лесное волонтерство предполагает работу на свежем воздухе, зачастую на значительном удалении от населенных пунктов. Здесь необходимо знать технику посадки деревьев, соблюдать технику безопасности при работе с инструментами и уметь оказывать первую помощь.

### ЭКОЛОГИЧЕСКОЕ ПРОСВЕЩЕНИЕ

Нужны базовые знания в сфере экологии, ресурсосбережения, знания о раздельном сборе отходов, ведении экологичного образа жизни, понимание современных экотрендов. Не помешают навыки работы с детьми и подростками.

Зооволонтерство. Для участия в таких проектах нужны базовые знания о поведении и биологии животных, развитая эмпатия. Также требуется знание техники безопасности.

Как правило, общественные экологические организации в России выбирают одно из направлений экологического добровольчества как основное в своей деятельности. В следующих разделах вы подробнее познакомитесь с направлениями эковолонтерства и самыми масштабными и успешными практиками.



Субботник с Арт-кластером «Таврида», Крым, 2021 г.

## ШАГ 4. ВОЛОНТЕРСТВО В СФЕРЕ ОБРАЩЕНИЯ С ТКО

### ЧЕЛОВЕЧЕСТВО СТОЛКНУЛОСЬ С МУСОРНЫМ КРИЗИСОМ ЕЩЕ В КОНЦЕ ПРОШЛОГО СТОЛЕТИЯ

Количество полигонов для хранения отходов и их площади стремительно увеличились в XX веке и растут до сих пор. Виновник очевиден — человек с его лавиной растущих потребностей, непрерывно развивающий производство одноразовых товаров и упаковки, покупающий, выбрасывающий и снова покупающий.

Если мы коренным образом не изменим привычный образ жизни уже сейчас, то к 2024 году мусорные полигоны в трети регионов России будут переполнены<sup>14</sup>. Выход из этой ситуации — переработка отходов: почти все, что попадает в мусорный контейнер, вовсе не обязательно заканчивать свой путь на свалке. Огромное количество вторичного сырья может быть отсортировано и использовано повторно. Раздельный сбор отходов (PCO) стал ответом на мусорный кризис во всех развитых странах, в том числе в России.

Сегодня в нашей стране активно развивается инфраструктура обращения с твердыми коммунальными отходами, она позволит обеспечить равные возможности для сортировки всем жителям. К 2030 году в России планируется перерабатывать 100% отходов<sup>15</sup>.

У жителей большинства российских городов уже сейчас есть возможность разделять отходы и отправлять их на переработку, тем самым внося свой вклад в борьбу с мусорным кризисом. Однако реальное количество людей, которые внедряют PCO в повседневную жизнь, до сих пор невелико — регулярно сортируют отходы всего 45% россиян<sup>16</sup>. Это связано с тем, что еще не все знают о реальной пользе переработки отходов и тех выгодах, которые дает обществу развитая культура обращения с отходами.

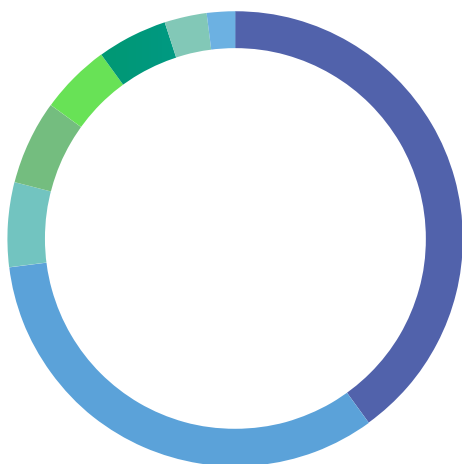
Содержимое нашей мусорной корзины неправильно называть словом «мусор», ведь большая ее часть — это ресурсы, то есть материал для создания новых полезных вещей.

<sup>14</sup> Данные Счетной палаты

<sup>15</sup> Эта тема находится на контроле у Минприроды.

<sup>16</sup> Опрос ВЦИОМ.

## ВОТ ЧТО ВЫБРАСЫВАЮТ РОССИЯНЕ ПО ДАННЫМ ППК «РОССИЙСКИЙ ЭКОЛОГИЧЕСКИЙ ОПЕРАТОР»:



- 33–40% — бумага и картон;
- 27–33% — пищевые отходы;
- 4,6–6,5% — текстиль;
- 4,6–6,0% — полимерные материалы;
- 2,7–4,3% — стекло;
- 2,7–3,6% — черный металл;
- 1,5–5% — дерево;
- 1,7–2,8% — другое;

К сожалению, немалая доля отходов мусорную корзину и оказывается в буквальном смысле у нас под ногами. Часто бутылки и одноразовую упаковку оставляют в местах отдыха: в парках, лесах, на берегах водоемов. Эти бутылки, одноразовая посуда и другие изделия из пластика разных видов — наиболее опасный тип отходов. Если оставить пластик на природе, он будет разлагаться 200–500 лет<sup>17</sup>, причиняя огромный вред экосистеме. Природа не сможет поглотить и «переварить» его самостоятельно.

Волонтерские задачи в сфере обращения с ТКО имеют и практическую, и просветительскую составляющие. Это могут быть акции по сбору и сортировке вторичного сырья, экологические уроки на тему переработки или целые экофестивали, а также акции по общественному мониторингу стихийных свалок и других нарушений в сфере обращения с ТКО.

Акции по сбору вторичного сырья имеют ряд особенностей. Чтобы их организовать:

волонтеры должны разбираться в маркировке вторсырья;

волонтеры должны быть готовы досортировать принятое вторсырье;

в населенном пункте должно быть предприятие по переработке сырья или, если его нет, необходим план доставки сырья до пункта переработки.

Подробнее ознакомиться с организацией акции по сбору вторсырья можно в разделе «Меню эковолонтерских акций».

<sup>17</sup> Узнайте, сколько будет разлагаться стаканчик от кофе или зубная щетка на сайте [WWF.Australia](http://WWF.Australia).



С КАЖДЫМ ГОДОМ МЫ ВИДИМ ИЗМЕНЕНИЕ ОТНОШЕНИЯ ЛЮДЕЙ К ПРОБЛЕМЕ МУСОРА.

КОЛИЧЕСТВО МУСОРА В ЖИЗНИ ЧЕЛОВЕКА РАСТЕТ (СЕГОДНЯ НА КАЖДОГО РОССИЯНИНА ПРИХОДИТСЯ В СРЕДНЕМ 450 КИЛОГРАММОВ КОММУНАЛЬНЫХ ОТХОДОВ КАЖДЫЙ ГОД), И СТАНОВИТСЯ ПРОСТО НЕВОЗМОЖНО НЕ ОБРАЩАТЬ НА НЕГО ВНИМАНИЕ. К СЧАСТЬЮ, ЕСТЬ ЦЕЛЫЙ РЯД РЕШЕНИЙ, КОТОРЫЕ МОГУТ ПРИМЕНЯТЬ НЕБЕЗРАЗЛИЧНЫЕ ЛЮДИ КАК В СВОЕМ БЫТУ, ТАК И, НАПРИМЕР, В ВЕДЕНИИ БИЗНЕСА.

ДЛЯ РЕШЕНИЯ ПРОБЛЕМЫ НЕОБХОДИМО УЧАСТИЕ КАЖДОГО, И ПОЭТОМУ ТАК ВАЖНЫ ПРОВОДИМЫЕ ВОЛОНТЕРАМИ АКЦИИ ПО УБОРКЕ ПРИРОДНЫХ ТЕРРИТОРИЙ ОТ МУСОРА И ПОВЫШЕНИЮ ЭКОЛОГИЧЕСКОЙ КУЛЬТУРЫ ВО ВРЕМЯ ОТДЫХА НА ПРИРОДЕ (ЧИСТО НЕ ТАМ ГДЕ УБИРАЮТ, А ТАМ ГДЕ НЕ СОРЯТ), А ТАКЖЕ РАЗЛИЧНЫЕ ФОРМАТЫ ВОВЛЕЧЕНИЯ ЖИТЕЛЕЙ В СОРТИРОВКУ ОТХОДОВ И СДАЧУ ИХ НА ПЕРЕРАБОТКУ, ФОРМИРОВАНИЕ ЭКОНОМИКИ ЗАМКНУТОГО ЦИКЛА.

ВОЛОНТЕРЫ ПО ВСЕЙ СТРАНЕ ПРОВОДЯТ АКЦИИ ПО СБОРУ ВТОРСЫРЬЯ, ПРОСВЕТИТЕЛЬСКИЕ МЕРОПРИЯТИЯ, САМОСТОЯТЕЛЬНО ОТКРЫВАЮТ ПОСТОЯННО ДЕЙСТВУЮЩИЕ ЭКОЦЕНТРЫ, КОТОРЫЕ СОЗДАЮТ НОВЫЕ ВОЗМОЖНОСТИ ДЛЯ СОГРАЖДАН ЖИТЬ БОЛЕЕ ЭКОЛОГИЧНО И СНИЖАТЬ СВОЙ МУСОРНЫЙ СЛЕД.



### **АННА НАФИЕВА**

координатор проекта #РосЭко и Всемирного дня чистоты в России, сооснователь экоцентра «Сборка»

## ОРГАНИЗАЦИИ И ПРОЕКТЫ, СВЯЗАННЫЕ С ВОЛОНТЕРСТВОМ В СФЕРЕ ТКО

### 1. #БУМБАТЛ

Всероссийский «Бумажный батл» — это соревнования по сбору макулатуры в школах страны, участники которых могут проявить креативность в экоповестке и пообщаться с кумирами и лидерами мнений. В 2020 году за двухнедельную акцию собрали 600 тонн макулатуры. Это спасло от вырубки 12 тысяч деревьев<sup>18</sup>.

### 2. «РАЗДЕЛЬНЫЙ СБОР»

Экологическое движение «Раздельный Сбор» — это сообщество людей, которые считают, что без раздельного сбора отходов не построить общество ответственного производства и потребления, не улучшить состояние окружающей среды и качество жизни человека. Движение развивает новую систему обращения с отходами в России, основанную на принципах 3R (от англ. reduce, reuse, recycle — уменьшай, используй повторно, перерабатывай), и формирует рациональное отношение людей к природным ресурсам.

### 3. «ВОДА РОССИИ»

Федеральная целевая программа «Вода России» реализуется под эгидой Министерства природных ресурсов и экологии РФ. Это один из главных практических инструментов реализации «Водной стратегии Российской Федерации», принятой в 2009 году. В рамках программы проводятся как экопросветительские мероприятия, так и масштабные акции по очистке берегов водоемов от мусора.

### 4. «ЧИСТЫЕ ИГРЫ»

«Чистые Игры» — это командные соревнования по очистке природных территорий от мусора. Увлекательная игра с призами, где участники ищут артефакты, решают экологические загадки, собирают и разде-

ляют мусор, получая за это баллы. Статистика игр ведется в реальном времени на сайте и в мобильном приложении.

Уникальный формат мероприятия придумала в 2014 году группа активистов из Санкт-Петербурга. За семь лет существования проекта состоялось более 1400 игр, собрано 1950 тонн мусора при участии 90 тысяч человек из 24 стран<sup>19</sup>.

### 5. #ЯБЕРЕГУ.

Проект #ЯБерегу направлен на экологическое просвещение в части правильного и безопасного использования медицинских средств защиты. В рамках проекта устанавливаются специальные баки для сбора медотходов рядом с общественными местами. Содержимое баков транспортируется в места утилизации компанией с соответствующей лицензией. Мероприятия проекта #ЯБерегу охватывают четыре города: Воронеж, Дзержинск, Кстово и Тобольск.

## САМОСТОЯТЕЛЬНАЯ РАБОТА

Узнайте больше о мусорном кризисе и обращении с отходами, также изучите правила сортировки ТКО. В этом помогут интерактивные курсы «Зеленая школа», разработанные РЭО. Познакомиться с ними можно на сайте проекта [school.reo.ru](http://school.reo.ru).

После прохождения курса вы станете настоящим экспертом в сортировке и переработке. На этом этапе можно поискать акции по сбору и сортировке отходов в вашем населенном пункте или регионе. Возможно, там пригодится помощь начинающего эковолонтера.

<sup>18</sup> Данные с сайта акции #БумБатл.

<sup>19</sup> Данные на октябрь 2021 года. Актуальная информация доступна на [сайте](http://сайт) «Чистых Игр».



## ШАГ 5. ЗАПОВЕДНОЕ ВОЛОНТЕРСТВО

### В РОССИИ ДЕЙСТВУЮТ ОКОЛО ТРЕХСОТ ЗАПОВЕДНИКОВ, НАЦИОНАЛЬНЫХ ПАРКОВ И ЗАКАЗНИКОВ.

Это настоящие памятники природы с разнообразным животным и растительным миром, уникальными ландшафтами, аналогов которым нет в мире (вспомните Байкал и вулканы Камчатки!).

Рассмотрим, чем отличаются друг от друга заповедник, нацпарк и заказник.

#### ЗАПОВЕДНИК

Особо охраняемая территория или акватория, полностью исключенная из хозяйственного использования в целях сохранения природных комплексов, охраны видов животных и растений, а также наблюдения за природными процессами<sup>20</sup>.

#### НАЦИОНАЛЬНЫЙ ПАРК

Территория, где в целях охраны окружающей среды ограничена деятельность человека. В отличие от заповедников, где деятельность человека практически полностью запрещена, на территорию национальных парков допускаются туристы, в ограниченных масштабах допускается хозяйственная деятельность.

#### ЗАКАЗНИК

Охраняемая природная территория, на которой под охраной находится не весь природный комплекс, а некоторые его части: только растения, только животные или их отдельные виды, отдельные историко-мемориальные или геологические объекты.

В последние годы особую популярность набирает туризм на особо охраняемых природных территориях — **экологический туризм**. Растущая антропогенная нагрузка становится угрозой для устойчивого

развития ООПТ и сохранения их уникальных экосистем. Сегодня в большинстве заповедников, заказников и нацпарков отсутствует инфраструктура, которая могла бы позволить людям наслаждаться природой, минимизировав свое воздействие на нее. Поэтому часто волонтеры занимаются строительством или реконструкцией экологических троп для туризма и создают другие элементы благоустройства.

Заповедникам также требуется помощь в медийном поле, например в разработке информационных материалов и роликов, ведении социальных сетей. Актуально и содействие сотрудникам в повседневных задачах, таких как разработка экскурсионных маршрутов, проведение экскурсий для туристов, мониторинг территории, изучение миграции птиц и работа на станциях кольцевания.

### ОСОБЕННОСТИ ВОЛОНТЕРСТВА НА ООПТ

Готовность к физическому труду: как минимум придется преодолевать большие расстояния пешком. Одно из требований к волонтерам для работ на ООПТ — отсутствие серьезных ограничений по состоянию здоровья.

Готовность к полевым условиям жизни. ООПТ имеют разную инфраструктуру: где-то волонтеры могут разместить в гостевых домах со всеми удобствами, но зачастую они живут в палаточных лагерях и сами обеспечивают себе комфорт и готовят пищу. Волонтер видит в этом походную романтику и возможность пожить в окружении красивой природы.

Необходимость позаботиться о собственной безопасности. Лучше всего заранее собрать аптечку и поставить прививку от клещевого энцефалита.

<sup>20</sup> Федеральный закон «Об особо охраняемых природных территориях».

Не лишним будет изучить приемы первой помощи при травмах.

Чтобы помочь заповедной природе, необязательно уезжать далеко от дома. Узнайте о заповедниках своего региона, наверняка там есть задачи для волонтеров-экологов.

Большинство волонтерских акций на ООПТ достаточно длительные — от двух

до четырех недель. Для участия в подобных акциях лучше взять отпуск на работе или выбрать такой проект, который по срокам совпадет с каникулами. Также перед поездкой необходимо закончить все срочные дела. На заповедных землях не строят вышки связи, поэтому будьте готовы остаться без интернета и мобильной связи.



**ЗАПОВЕДНОЕ ВОЛОНТЕРСТВО СТАНОВИТСЯ ЗНАЧИМЫМ ИНСТРУМЕНТОМ ДЛЯ ФОРМИРОВАНИЯ ОБЩЕСТВЕННОЙ ПОДДЕРЖКИ ОСОБО ОХРАНЯЕМЫХ ПРИРОДНЫХ ТЕРРИТОРИЙ. ДАЖЕ В УСЛОВИЯХ КОВИДНЫХ ОГРАНИЧЕНИЙ И ГЕОГРАФИЧЕСКОЙ УДАЛЕННОСТИ НАМ УДАЛОСЬ ВОВЛЕЧЬ В ЗАПОВЕДНОЕ ВОЛОНТЕРСТВО БОЛЕЕ 1200 УЧАСТНИКОВ РАЗНОГО ВОЗРАСТА, КОТОРЫЕ ПРОВЕЛИ БОЛЕЕ 3000 ЛОКАЛЬНЫХ АКТИВНОСТЕЙ НА БЛАГО ПРИРОДЫ.**

ДЛЯ НАС ВАЖНО, ЧТОБЫ ЭТИ ВОЛОНТЕРСКИЕ АКТИВНОСТИ БЫЛИ НЕ РАЗОВЫМИ, ЧТОБЫ ВОЛОНТЕРЫ ВОЗВРАЩАЛИСЬ И, ПОЛЮБИВ СВОЮ ПРИРОДНУЮ ТЕРРИТОРИЮ, ОПЕКАЛИ ЕЕ, НАУЧИЛИСЬ ПОМОГАТЬ В РЕШЕНИИ КОНКРЕТНЫХ ПРОБЛЕМ И СТАЛИ ЕЕ ВЕРНЫМИ ДРУЗЬЯМИ.



### **ЕЛЕНА КНИЖНИКОВА**

заместитель директора по развитию эконоцентра «Заповедники», председатель Межрегионального движения друзей заповедных островов

## ОРГАНИЗАЦИИ И ПРОЕКТЫ, СВЯЗАННЫЕ С ЗАПОВЕДНЫМ ВОЛОНТЕРСТВОМ

### 1. ЭКОЛОГИЧЕСКИЕ СМЕНЫ НА ОСОБО ОХРАНЯЕМЫХ ПРИРОДНЫХ ТЕРРИТОРИЯХ

Совместный проект АВЦ и ВОО волонтеров-экологов «Делай!» предполагает проведение экологических смен в заповедниках и национальных парках России. Волонтеры занимаются благоустройством экологических троп, строительством переправ, сбором трав, заготовкой кормов для животных, организацией раздельного сбора отходов и проведением исследований. В 2021 году состоялось восемь экологических смен с участием 76 волонтеров.

### 2. «ЧИСТАЯ АРКТИКА»

Идея проекта «Чистая Арктика» — создание единой программы по очистке арктических территорий от залежей металла и горюче-смазочных материалов. Проект был представлен в июле 2021 года, и уже к ноябрю того же года удалось провести несколько волонтерских смен и очистить 110 гектаров арктических территорий.

### 3. «БОЛЬШАЯ БАЙКАЛЬСКАЯ ТРОПА»

Проект по строительству экологической тропы на территории уникального озера Байкал действует с 2003 года. Он объединяет специалистов, волонтеров, туристов и всех людей, неравнодушных к природе. Миссия проекта — сохранение уникальной природы Байкала через работу с людьми, развитие экологического туризма и эковолонтерства.

### 4. «БУРУНДУК»

Международная волонтерская программа «Бурундук» — одна из программ эколого-просветительского центра «Заповедники». Она предполагает проведение во-

лонтерских лагерей на ООПТ в России и за рубежом. За 2002–2021 годы в программе приняло участие более 1200 волонтеров.

### 5. «ГУДСЕРФИНГ»

Проект о «путешествиях со смыслом», созданный для развития выездного добровольчества в России и других странах. На портале собрана информация о проектах по всему миру, нуждающихся в помощи волонтеров. Можно зарегистрироваться на сайте и отправить заявку на участие в любой понравившейся программе.

### 6. «ЗАПОВЕДНАЯ ШКОЛА РГО»

В апреле 2021 года Русское географическое общество запустило проект «Заповедная школа РГО». Его участники помогают сотрудникам российских заповедников и национальных парков в благоустройстве территории и объектов, наблюдают за редкими животными, фотографируют и проводят видеосъемку, исследуют природу во время походов, создают рисунки и макеты природных сообществ.

## САМОСТОЯТЕЛЬНАЯ РАБОТА

Узнайте больше о природе родного края: найдите информацию о ближайших ООПТ, внимательно изучите их сайты и социальные сети. Возможно, вы увидите объявление о поиске добровольцев. Откликнитесь на него и начните помогать уникальным природным территориям.

## ШАГ 6. ЗООВОЛОНТЕРСТВО

Зооволонтерство — направление экологического волонтерства, основными задачами которого являются всесторонняя помощь безнадзорным и приютским животным, формирование в обществе культуры ответственного содержания домашних питомцев.

### КАК ПРАВИЛО, ПОМОГАЮТ ЗООВОЛОНТЕРЫ ДОМАШНИМ ЖИВОТНЫМ В ПРИЮТАХ

Сегодня во многих приютах не хватает сотрудников, недостаточно оснащения, поэтому участие добровольцев требуется как в уходе за животными, так и в их содержании, обеспечении кормом и другими необходимыми вещами, например медикаментами, игрушками, ветошью. Зооволонтеры также помогают в строительстве вольеров, инфраструктуры для содержания животных, ищут для них хозяев, освещают проблемы безнадзорных животных в соцсетях и СМИ.

### ВСЕ ЧАЩЕ В ПОМОЩИ ЧЕЛОВЕКА НУЖДАЮТСЯ ДИКИЕ ЗВЕРИ

Из-за вырубке деревьев, лесных пожаров или изменения естественной среды обитания животные заходят на территории, где живет человек. Для зверей это опасно, они могут, например, попасть под колеса автомобиля. Также все чаще животные страдают от несанкционированных свалок, куда приходят в поисках пищи. Покрышки, пакеты, сети и другой мусор может сильно травмировать животное.

В первую очередь диким животным требуется помощь ветеринаров. За ней следует реабилитация, откорм и возвращение в естественную среду обитания, в чем могут помочь волонтеры-зоозащитники без специального образования. Активисты занимаются также защитой прав жи-



Приют для животных, Рязань, 2021 г.

вотных, выступая против их эксплуатации и насилия: они призывают закрывать цирки, прекратить опыты на животных, сократить мясное и меховое производства.

## ОСОБЕННОСТИ ЗООВОЛОНТЕРСТВА

Зооволонтерство считается одним из самых тяжелых в эмоциональном плане направлений экодобровольческой деятельности. Человек и животное привязываются друг к другу, поэтому волонтерам нужно уметь контролировать свои эмоции.

## УХОД ЗА ЖИВОТНЫМИ ТРЕБУЕТ СПЕЦИАЛЬНЫХ ЗНАНИЙ

Эковолонтер должен ознакомиться с биологией животных, за которыми ухаживает, чтобы не навредить им, а также получить базовые знания об их поведении и повадках. В идеале — получить консультацию профессионала, например биолога, ветеринара, или обратиться к ним за необходимой помощью. В первую очередь это касается диких животных.

Содержание бездомных животных в нашей стране регулируется Федеральным законом от 27.12.2018 г. № 498-ФЗ «Об ответственном обращении с животными и о внесении изменений в отдельные законодательные акты Российской Федерации»<sup>21</sup>. Волонтер должен знать законодательную базу.

Вопросы безнадзорных животных часто становятся предметом бурных общественных обсуждений. Мнения людей разнятся, поэтому зооволонтер должен быть готов к возможным негативным комментариям.

## ОРГАНИЗАЦИИ И ПРОЕКТЫ ДЛЯ ЗООВОЛОНТЕРОВ:

### 1. «АЛЬЯНС ЗАЩИТНИКОВ ЖИВОТНЫХ»

Одна из крупнейших зоозащитных организаций в России, основанная в 2013 году. Работает в общественной сфере, отстаивая права животных на всех уровнях, начиная спасением конкретных животных и

заканчивая поправками в федеральные законы. Имеет представительства в 44 регионах страны.

### 2. «СЕРДЦЕ ЛЕСА»

Общественная инициативная организация помощи диким животным «Сердце леса» базируется в Воронежской области. Она помогает восстанавливаться зверям и птицам, пострадавшим в результате деятельности человека, а потом выпускает их на волю. Также консультирует по вопросам ухода за дикими животными.

### 3. WWF

WWF, или Всемирный фонд дикой природы — одна из крупнейших независимых международных природоохранных организаций. Ее главная цель — сохранение биоразнообразия Земли. WWF объединяет 5 миллионов постоянных сторонников и работает более чем в 100 странах. На территории России фонд реализует проекты по сохранению таких редких видов, как амурский тигр, белый медведь, средний барс, переднеазиатский леопард, аргали, северный олень, сайгак, атлантический морж, зубр, дальневосточный аист.

## САМОСТОЯТЕЛЬНАЯ РАБОТА

На портале [dobro.ru](http://dobro.ru) размещен целый курс о помощи в приютах для бездомных животных, его можно найти по ссылке [edu.dobro.ru/courses/32/](http://edu.dobro.ru/courses/32/).

Обучающее видео отлично подходит для волонтера-новичка. Ознакомьтесь с материалами курса, чтобы узнать много полезной информации о зооволонтерстве.

<sup>21</sup> Ознакомиться с законом «Об ответственном обращении с животными» можно на сайте [kremlin.ru](http://kremlin.ru).

## ШАГ 7. ЛЕСНОЕ ВОЛОНТЕРСТВО

### ЛЕСНОЕ ВОЛОНТЕРСТВО ВКЛЮЧАЕТ В СЕБЯ ЗАДАЧИ ПО ВОССТАНОВЛЕНИЮ ЛЕСНЫХ МАССИВОВ ПОСЛЕ ПОЖАРОВ И ВЫРУБОК

Количество сотрудников лесных хозяйств в последние годы снижается из-за низкой популярности лесных профессий у молодежи. Как результат, профессия стареет, в лесных хозяйствах не хватает специалистов, надзор за лесами осуществляется не в полной мере. Большой вклад в сохранение и приумножение лесного фонда вносят волонтеры: они помогают высаживать молодые деревья, а порой даже выходят на борьбу с лесными пожарами. Однако все добровольные лесные пожарные должны быть старше 18 лет, поскольку эта добровольческая деятельность сопряжена с существенными рисками для жизни и здоровья.

Все мероприятия по лесовосстановлению проводятся с участием специалистов — сотрудников лесных хозяйств, которые следят за правильностью выполнения волонтерских работ и обеспечивают последующий агротехнический уход, важнейшую составляющую всего процесса. Агротехнический уход — это комплекс мер, которые помогают посаженным деревьям и кустарникам лучше приживаться и расти, в него входят рыхление и удобрение почвы, уничтожение сорняков.

### ОСОБЕННОСТИ ЛЕСНОГО ВОЛОНТЕРСТВА

Волонтер должен понимать, что просто посадить дерево в землю недостаточно. Восстановление лесных массивов — это комплексная задача, которая требует внимательности и соблюдения технологии. Только так добровольцы смогут внести



Акция «Расти лес», Екатеринбург, 2021 г.

реальный вклад в сохранение и приумножение лесных богатств России.

Высадки деревьев могут длиться не один час. Необходимо заранее узнать прогноз погоды, чтобы выбрать комфортную и достаточно теплую одежду, также стоит позаботиться о перекусе.

Лесные волонтеры в ходе своей деятельности приобретают важные знания о пожарной безопасности и правилах поведения в лесу. Они могут распространять эти знания, например устроить экопросветительскую акцию и рассказать о правилах безопасного поведения в лесу.

## ОРГАНИЗАЦИИ И ПРОЕКТЫ ДЛЯ ЛЕСНЫХ ВОЛОНТЕРОВ:

### 1. «САД ПАМЯТИ»

Международная акция «Сад памяти» впервые состоялась в 2020 году. Ее цель — создание зеленых памятников каждому, кто погиб в годы Великой Отечественной войны. Всего было высажено 27 миллионов деревьев в память о 27 миллионов погибших.

### 2. «СОХРАНИМ ЛЕС»

Всероссийская акция «Сохраним лес» стартовала в сентябре 2019 года. Задача акции — восстановление лесов после пожаров и снижение негативных последствий климатических изменений. Стать участником и поддержать экологическую инициативу можно в любом регионе. Акция проходит в рамках национального проекта «Экология».

### 3. «РУССКИЙ КЛИМАТИЧЕСКИЙ ФОНД»

Фонд создан для компенсации и сокращения выбросов парниковых газов с помощью реализации экологических проектов и посадки деревьев на больших площадях в разных регионах страны. Активную деятельность фонд начал в 2020 году, и уже к октябрю 2021 года при участии волонте-

ров в различных уголках России было высажено более 500 тысяч деревьев.

## САМОСТОЯТЕЛЬНАЯ РАБОТА

Мы уже упоминали, что иногда добровольцы помогают в борьбе с лесными пожарами, тушат огонь вместе со специалистами. Для этого они проходят серьезную подготовку.

На сайте «Добро.Университета» по ссылке [edu.dobro.ru/courses/9/](http://edu.dobro.ru/courses/9/) вы найдете курс из девяти уроков по подготовке добровольного лесного пожарного. Изучите уроки и, возможно, вы захотите присоединиться к группе добровольных лесных пожарных.



ЭкоТО в технопарке «Кванториум», Екатеринбург, 2019 г.

## ШАГ 8. ЭКОЛОГИЧЕСКОЕ ПРОСВЕЩЕНИЕ

Экологическое просвещение направлено не на прямую борьбу с экологическими проблемами, а на устранение их причин— недостатка знаний о законах экологии и способах охраны природы. Экопросвещение может касаться любого из перечисленных выше направлений эковолонтерства, оно охватывает все темы, связанные с охраной природы и устойчивым развитием.

### НАЧИНАТЬ ЭКОЛОГИЧЕСКОЕ ОБРАЗОВАНИЕ СЛЕДУЕТ В ДОШКОЛЬНОМ И ШКОЛЬНОМ ВОЗРАСТЕ

Формирование основ экологической культуры у школьников официально закреплено в федеральных государственных образовательных стандартах основного

общего образования. Развитие экологического образования также прописано в утвержденных президентом основах государственной политики в области экологического развития России на период до 2030 года и Федеральном законе «Об охране окружающей среды». Однако в этих документах экопросвещение носит рекомендательный характер, из-за чего основы экологического образования в школах чаще всего даются фрагментарно в курсе биологии либо попросту отсутствуют.

В такой ситуации важен вклад добровольцев в экологическое просвещение. Именно добровольцы помогают распространить экологическую культуру среди молодежи и развить тренд на экологичный образ жизни.





СЕГОДНЯ НАШЕЙ МИССИЕЙ СТАНОВИТСЯ ФОРМИРОВАНИЕ ПОКОЛЕНИЯ, ГОТОВОГО СОЗИДАТЬ В ПРИРОДЕ, ПРОЯВЛЯТЬ ЗАБОТУ О НЕЙ, ПОДКРЕПЛЯЯ КОНКРЕТНЫМ ДЕЙСТВИЕМ!

В НАСТОЯЩЕЕ ВРЕМЯ МЫ СОЗДАЕМ ПО ВСЕЙ СТРАНЕ СОВРЕМЕННЫЕ ЦЕНТРЫ ЭКОЛОГИЧЕСКОГО ОБРАЗОВАНИЯ И ПРОСВЕЩЕНИЯ — ЭКОСТАНЦИИ, НА БАЗЕ КОТОРЫХ ДЛЯ ДЕТЕЙ И МОЛОДЕЖИ РЕАЛИЗУЮТСЯ ПРОГРАММЫ В СФЕРЕ ОХРАНЫ ОКРУЖАЮЩЕЙ СРЕДЫ И ЭКОЛОГИИ. РЕАЛИЗАЦИЯ ПРОГРАММ ПРОХОДИТ ПРИ УЧАСТИИ ОБРАЗОВАТЕЛЬНЫХ ВОЛОНТЕРОВ — СТУДЕНТОВ ВУЗОВ, ОБУЧАЮЩИХСЯ ПО ПРОФИЛЬНЫМ СПЕЦИАЛЬНОСТЯМ И НЕ ТОЛЬКО. СЕГОДНЯ МЫ ПОНИМАЕМ, ЧТО ПРИВЛЕЧЕНИЕ МОЛОДЫХ КАДРОВ В ЭКОСТАНЦИИ СТАНЕТ ДРАЙВЕРОМ РАЗВИТИЯ СИСТЕМЫ ЭКОЛОГИЧЕСКОГО ПРОСВЕЩЕНИЯ.

МЫ ОТКРЫТЫ ЛЮБЫМ ЭКОЛОГИЧЕСКИМ ИНИЦИАТИВАМ МОЛОДЕЖИ, ГОТОВЫ СОЗДАВАТЬ УСЛОВИЯ ДЛЯ ЕЕ ВОВЛЕЧЕНИЯ В РАБОТУ СЕТИ ЭКОСТАНЦИЙ.

### **АННА ХАУСТОВА**

руководитель федеральной сети Экостанций, замдиректора  
Федерального центра дополнительного образования и  
организации отдыха и оздоровления детей Минпросвещения РФ



Есть множество интересных форматов экологического просвещения, например можно организовать кинопоказ, дебаты, дармарку — обмен вещами, буккросинг или целый экологический фестиваль. Самый распространенный формат просветительской акции — это, конечно, урок или лекция. Экологический урок можно адаптировать под любую аудиторию, начиная от детей начальных классов и заканчивая специалистами энергетической отрасли. Кроме того, варьируется тематика урока и сложность материала. Это может быть вводная лекция о базовых понятиях экологии или же более фундаментальная, например о моделировании климатических процессов. Все зависит от познаний самого автора и аудитории.

## РАССКАЗЫВАЯ О КАКОЙ-ЛИБО ЭКОЛОГИЧЕСКОЙ ПРОБЛЕМЕ, МОЖНО ПРОЯВИТЬ КРЕАТИВНОСТЬ

Например, эстафета #ЭКОГТО — знакомое всем соревнование по сдаче нормативов, только не спортивных, а экологических. Его игровой формат интересен как детям, так и взрослым.

Теорию можно разнообразить практикой: существует большое количество мастер-классов по переработке, например по созданию бумаги из кассовых чеков или пошиву сумок из баннерной ткани. Наглядная демонстрация процессов запоминается, а полученные предметы будут радовать владельца долгое время, станут своеобразным достижением, предметом гордости.

## ОСОБЕННОСТИ ВОЛОНТЕРСТВА В СФЕРЕ ЭКОЛОГИЧЕСКОГО ПРОСВЕЩЕНИЯ

Для волонтера, который занимается экологическим просвещением, важны ора-

торские навыки, мастерство подачи информации и работы с публикой.

Прежде чем разработать методические материалы для акции, попробуйте найти нужную тему с уже готовыми и верифицированными методическими материалами. Если же вы решили самостоятельно разработать материалы, не забывайте, что это серьезная ответственность. Необходимо быть абсолютно уверенным в собственных познаниях и достоверности данных, иначе есть риск стать источником ложной информации или запутать аудиторию.

При выборе темы для экологического урока обязательно учтите целевую аудиторию. Так, младшим школьникам гораздо интереснее общие темы, которые могут познакомить их с экологическим образом жизни. Более взрослая аудитория, напротив, скорее предпочтет практическую и прикладную информацию.

Целевая аудитория зависит от ваших возможностей и уровня знаний. Если вы новичок, то это могут быть школьники, студенты либо члены общественной организации. Если вы уже провели не один десяток просветительских мероприятий, то можно организовывать проекты для взрослых людей с некоторыми познаниями в экологии.

Важно помнить об игровой составляющей и наглядных материалах, с ними любое просветительское мероприятие проходит успешнее. Обязательно придумайте интерактив, например создайте викторину на сервисе [kahoot.it](https://kahoot.it), подготовьте опрос или тест на платформе [menti.com](https://menti.com). Полезным интерактивом может быть игра в перечисление экологических привычек или эстафета «Попробуй раздели» «смотрите материалы в Меню эковолонтерских акций».

## ЭКОПРОСВЕТИТЕЛЬСКИЕ ОРГАНИЗАЦИИ И ПРОЕКТЫ

### 1. «ЗЕЛЕНАЯ ШКОЛА», ПРОЕКТ «РОССИЙСКОГО ЭКОЛОГИЧЕСКОГО ОПЕРАТОРА»

Интерактивный образовательный курс для школьников, который содержит уроки об осознанном потреблении, обращении с отходами и сохранении здоровья планеты. Проект запущен в августе 2021 года. За первые три месяца уроки посмотрели более 800 тысяч раз.

### 2. ВСЕРОССИЙСКИЙ УРОК «МИР ЭКОЛОГИЧЕСКОГО ВОЛОНТЕРСТВА»

Экоурок, приуроченный ко дню экологических знаний, подготовила ВОО волонтеров-экологов «Делай!» и экспертный совет при этой общественной организации. На экоуроках и мастер-классах школьникам и студентам подробно рассказали про экологическое волонтерство в России. Также объяснили, кто такой эковолонтер, какие эколого-добровольческие организации существуют в стране и какую деятельность они ведут. Участниками экоурока стали более 140 тысяч человек в 83 субъектах РФ. Планируется, что такие уроки станут ежегодными.

### 3. МИНИ-ПРИЛОЖЕНИЕ «ЭКОПОКОЛЕНИЕ»

«Экопоколение» — это тематические онлайн-квесты на базе мини-приложения в соцсети «ВКонтакте», молодежный проект организации волонтеров-экологов «Делай!». Первый сезон проекта стартовал в феврале 2021 года, и в октябре того же года к запуску готовился четвертый сезон. За полгода с небольшим участниками проекта стали более 10 тысяч человек.

### 4. ЭСТАФЕТА #ЭКОГТО

Экологическая эстафета #ЭкоГТО представляет собой квест, который можно проходить как одному, так и в команде. В квесте семь тематических станций, на

каждой участники, можно сказать, сдают нормативы по бережному отношению к планете.

### 5. ЭКОЛОГИЧЕСКИЙ КВЕСТ «ПРОСВЕТ»

Межвузовский студенческий экопросветительский квест, который проводится программой «Зеленые вузы России» при участии Ассоциации «зеленых» вузов России.

### 6. ВСЕРОССИЙСКИЙ ЭКОЛОГИЧЕСКИЙ ДИКТАНТ

Всероссийский экологический диктант — это ежегодный проект, направленный на формирование экологической культуры, популяризацию экологических знаний и повышение уровня экологической грамотности. Экодиктант проводится как в офлайн-формате, так и в онлайн на портале [экодиктант.рус](http://экодиктант.рус). В 2020 году участие в проекте приняли более 2,8 миллиона россиян.

### 7. ВСЕРОССИЙСКИЙ ЗАПОВЕДНЫЙ УРОК

Портал [заповедныйурок.рф](http://заповедныйурок.рф) содержит более 60 всероссийских и региональных интерактивных уроков о заповедной природе и не только. Проект реализует экоцентр «Заповедники» в рамках программы «Движение друзей заповедных островов» при поддержке Минприроды и Минобрнауки России.

## САМОСТОЯТЕЛЬНАЯ РАБОТА

Проведите собственную эковолонтерскую акцию: организуйте в своем населенном пункте одно из готовых мероприятий, размещенных в личном кабинете на сайте организации «Делай!» [ecodelai.ru](http://ecodelai.ru).

## ШАГ 9. КРЕАТИВ В ЭКОЛОГИЧЕСКОМ АКТИВИЗМЕ

Творчество и креативные форматы в экологическом волонтерстве воздействуют на чувства и эмоции, что позволяет достигать даже до скептически настроенных людей. Часто арт-объекты и перформансы с экологическим посылом становятся предметом общественного обсуждения, они побуждают зрителя узнать больше об экологической повестке.

### ХУДОЖНИКИ ПО ВСЕМУ МИРУ УДЕЛЯЮТ ВСЕ БОЛЬШЕ ВНИМАНИЯ ЗАБОТЕ ОБ ОКРУЖАЮЩЕЙ СРЕДЕ

Они проводят выставки, используют вторичное сырье в качестве материала для своих работ. Современные технологии позволяют произвести из бутылок, банок, крышек или одежды, которую отправили в утиль, новые, подчас неожиданные изделия, а человеческие изобретательность и фантазия — создать настоящие произведения искусства.

Креативными площадками для деятельности экологических волонтеров часто становятся экоцентры, которые включают в себя пункты по сбору вторсырья, могут заниматься их переработкой и апсайклингом (от англ. upcycling — вторая жизнь старых вещей). Экоцентры также служат площадкой для мероприятий и мастер-классов, где люди могут не только услышать, но также увидеть процесс создания новых вещей из вторсырья и даже включиться в него.

Отличным примером креативной экопросветительской акции служит мастер-класс по созданию открыток из магазинных чеков. Его участники под руководством организатора своими руками перерабатывают накопленные чеки и создают новую вещь с уникальным дизайном. Во время



#НЕМУЗЕЙМУСОРА, г. Москва, 2021 г.

мастер-класса можно рассказать о вреде материала, на котором печатают чеки, а также о том, как сократить их количество в реальной жизни.

## #НЕМУЗЕЙМУСОРА

Первая музейная площадка #НЕМУЗЕЙМУСОРА открылась 18 мая 2019 года во время акции «Ночь музеев». За ночь на площадке побывали 4,5 тысячи человек. Изначально идея проекта заключалась в том, чтобы доступным языком рассказать людям, что большей части мусора из ведра можно продлить жизнь, превратив в музейные экспонаты или переработав в новые предметы. Спустя всего месяц работы по запросу посетителей на площадке открылся первый стационарный пункт приема вторсырья.

За первый год работы #НЕМУЗЕЙМУСОРА вырос до экокультурного проекта: на площадке ежедневно проходят образовательные программы, мастер-классы, организован самый большой на Урале буккроссинг, экоклас с вермикомпостерами<sup>22</sup>, экспозиция с оборудованием для переработки крышечек, где каждый может сделать значок из крышечек, которые принес. Так появилась миссия проекта— создание инфраструктуры культурных, образовательных, технических возможностей для реализации потребности россиян жить осознанно и экологично.

Сегодня #НЕМУЗЕЙМУСОРА — это большая собственная инфраструктура по разделению сбору отходов для людей: два экоцентра — площадью 600 м<sup>2</sup> в Екатеринбурге и 850 м<sup>2</sup> в Москве, партнерский проект с «Мегаой» — самый большой сортировочный хаб на Урале, две станции раздельного сбора. Ежемесячно проект собирает 110 тонн вторсырья, а площадки посещают свыше 500 тысяч человек.

## САМОСТОЯТЕЛЬНАЯ РАБОТА

Узнайте, проводятся ли в вашем населенном пункте мастер-классы по созданию вещей из вторичного сырья. Если таковые есть, примите участие в одном из них. Если же мастер-классов нет, вы можете стать первопроходцем! Проведите, например, мастер-класс по изготовлению бумаги из макулатуры или чеков. Необходимые обучающие материалы найдите на YouTube.

<sup>22</sup> Вермикомпостеры — контейнеры, в которых живут черви и куда помещаются органические отходы, например картофельные очистки и яблочные огрызки, для переработки. В результате деятельности червей из таких отходов получается удобрение.



Я С УДОВОЛЬСТВИЕМ ПОДДЕРЖИВАЮ ВОЛОНТЕРСКИЕ ЭКОИНИЦИАТИВЫ. НА МОЙ ВЗГЛЯД, СЕГОДНЯ ЭТО ЕДИНСТВЕННЫЙ ИСТОЧНИК ЛЮДЕЙ ДЛЯ ТАКИХ ПРОЕКТОВ КАК #НЕМУЗЕЙМУСОРА, В КОТОРЫХ ОЩУЩАЕТСЯ КАДРОВЫЙ ГОЛОД. РОСТ СПРОСА НАСЕЛЕНИЯ НА РАЗДЕЛЬНЫЙ СБОР ОТХОДОВ ФОРМИРУЕТ РЫНОК НОВЫХ ПРОФЕССИЙ, И ЭТО НЕ ПРОСТО ЛЕКТОРЫ И АНИМАТОРЫ В ОБЛАСТИ ЭКОЛОГИЧЕСКОГО ПРОСВЕЩЕНИЯ. РАСТЕТ И ОТРАСЛЬ ПЕРЕРАБОТКИ, ИНФРАСТРУКТУРА, КОТОРАЯ НУЖДАЕТСЯ В КВАЛИФИЦИРОВАННОМ ПЕРСОНАЛЕ. И ЗДЕСЬ ОПЫТ ВОЛОНТЕРОВ МОЖЕТ СТАТЬ ПРОСТО БЕСЦЕННЫМ, А КАРЬЕРА — МОЛНИЕНОСНОЙ И УСПЕШНОЙ.

**ЯНА ТРУДКОВА**

сооснователь проекта #НЕМУЗЕЙМУСОРА



## ШАГ 10. ОБЩАЯ ТЕХНОЛОГИЯ ПРОВЕДЕНИЯ ЭКОВОЛОНТЕРСКИХ АКЦИЙ

---

### ПОСЛЕ ЗНАКОМСТВА С ТЕОРИЕЙ МОЖНО ПЕРЕЙТИ К ПРАКТИКЕ И ОРГАНИЗОВАТЬ СОБСТВЕННОЕ ЭКОВОЛОНТЕРСКОЕ СОБЫТИЕ

Чтобы сделать это качественно, нужно выполнить все этапы подготовки проекта.

#### ВСЕГО ЭТАПОВ ВОСЕМЬ:

1. Определение проблемы, цели, аудитории и формата акции.
2. Планирование акции.
3. Сбор команды организаторов и волонтеров.
4. Создание концепции.
5. Получение согласований и разрешений.
6. Организация взаимодействия с партнерами.
7. Анонс акции в СМИ, соцсетях, привлечение участников.
8. Проведение акции и обсуждение итогов.

Рассмотрим каждый пункт подробно.

#### ЭТАП 1. ОПРЕДЕЛЕНИЕ ПРОБЛЕМЫ, ЦЕЛИ, АУДИТОРИИ И ФОРМАТА АКЦИИ

Идея организовать эковолонтерскую акцию может возникнуть во время разговора с единомышленниками, родиться из запроса граждан или стать результатом размышлений о том, какой вклад вы можете внести в решение волнующей проблемы. Важно в самом начале сформулировать, какую цель вы хотите достигнуть с помощью мероприятия, на решение какой экологической проблемы оно на-

правлено. Иначе легко отклониться от изначальной задумки и провести событие просто ради общения. Это тоже неплохо, но к эковолонтерству такое событие уже не относится.

Изначально пропишите следующие четыре пункта:

Проблема, на решение которой направлена акция. Она может звучать так: «Загрязнение природной территории бытовыми отходами».

Цель акции — чего вы хотите достичь, какой итоговый результат стремитесь получить. Например: «Уборка лесопарка от мусора».

Целевая аудитория — участники акции. Например: «Студенты вуза, расположенного вблизи данного лесопарка».

Формат — какой инструментарий поможет претворить идею в жизнь. Это может быть лекция, выставка, квест, викторина, форум или экспедиция. Для уборки лесопарка подойдет формат субботника с включением элементов раздельного сбора отходов. Чтобы выбрать наиболее подходящий вариант, нужно изучить, какие акции на подобную тематику уже проводились в вашем городе или регионе, и проанализировать наиболее успешные из них.

#### ЭТАП 2. ПЛАНИРОВАНИЕ АКЦИИ

Составьте подробный план акции. Его можно оформить в виде дорожной карты по простому шаблону:

ШАГ	ЗАДАЧА	СРОК	ОТВЕТСТВЕННЫЙ

### ЭТАП 3. СБОР КОМАНДЫ ОРГАНИЗАТОРОВ И ВОЛОНТЕРОВ

Существуют разные классификации для членов команды, самую известную модель командных ролей сформулировал Реймонд Белбин<sup>23</sup>. Для небольшого эковолонтерского мероприятия, как правило, требуется команда из 8–10 человек. Рассмотрим роли в ней:

**Руководитель** — отвечает за идейную составляющую, ставит цели и задачи, контролирует их выполнение и, как правило, общается с партнерами и администрацией.

**Координатор** — отвечает за тайминги, наличие на площадке всего необходимого и присутствие всех необходимых людей.

**Креативный директор** — разрабатывает фирменный стиль, привносит в проект изюминку — особенность, которая выделит событие на фоне остальных.

**Руководитель медиа-направления/PR** — отвечает за ведение социальных сетей, рекламу, наличие информационных партнеров, пресс- и пост-релизы о мероприятии, общается с информационными партнерами и СМИ.

**Контентмейкер** — чаще всего является фотографом и видеографом мероприятия, а иногда берет на себя и обязанности дизайнера-оформителя. Этот человек помогает создавать запоминающиеся, каче-

ственные материалы о событии.

**Волонтеры** — помогают непосредственно на площадке при проведении мероприятия, решают текущие задачи, общаются с участниками и собирают обратную связь.

Формирование команды волонтеров состоит из следующих шагов:

**Поиск волонтеров** — его легче всего осуществить через социальные сети. Собрать контакты потенциальных участников можно с помощью сервиса «Google Формы»<sup>24</sup>. Также можно обратиться за помощью в местное волонтерское сообщество и разместить анонс мероприятия на портале dobro.ru.

**Мотивация волонтеров к активному участию в мероприятии** — объяснение важности проблемы, социальной значимости работы волонтера, рассказ о нематериальном поощрении.

**Обучение** — инструктаж команды и распределение задач и ролей.

Важно, чтобы члены команды понимали и уважали друг друга, были искренне заинтересованы в успехе проекта.

### ЭТАП 4. СОЗДАНИЕ КОНЦЕПЦИИ

Составьте подробное описание мероприятия. Оно необходимо прежде всего самим организаторам, поскольку поможет точно сформулировать смысл акции и систематизировать мысли.

<sup>23</sup> Подробнее о модели командных ролей Белбина можно прочитать в [«Википедии»](#).

<sup>24</sup> Сервис доступен по ссылке [google.ru/forms/about/](https://google.ru/forms/about/).



В описание входят три базовых файла:

1. Текстовое описание
2. Краткая презентация
3. Бюджет

Текстовое описание должно быть коротким и информативным, лучше уложиться в 1,5–2 страницы. Описание должно содержать:

- название мероприятия;
- дату проведения;
- место проведения;
- цель и задачи мероприятия;  
краткое описание мероприятия — разъяснение цели, описание целевой аудитории и, если необходимо, обоснование даты и места проведения;
- информацию об организаторах;
- контакты организаторов;

Краткая презентация включает обычно 5–7 слайдов и выполняется на основе текстового описания. Она должна быть выдержана в едином стиле и содержать логотип мероприятия.

Бюджет мероприятия рекомендуется прописывать с обоснованным запасом средств. В бюджет вносят все статьи расходов — даже те, которые могут быть покрыты бартером или софинансированием и не потребуют денежных вложений. Потенциальным партнерам и спонсорам следует отправлять не весь бюджет, а выборочные статьи расходов, в покрытии которых они могут оказать поддержку. Например, сети строительных магазинов нужно сообщить данные о необходимом количестве досок и гвоздей, а пиццерии — о количестве еды.

## ЭТАП 5. ПОЛУЧЕНИЕ СОГЛАСОВАНИЙ И РАЗРЕШЕНИЙ

Зачастую проведение акции требует раз-

решения или согласования. Это может быть разрешение властей (администрации муниципалитета, города, региона) или, например, согласование администрации вуза — если акция планируется в университете. При согласовании мероприятия и места проведения нужно будет общаться с администрацией. Потребуется разработать пакет документов, который включает:

Официальное письмо в администрацию на имя ее главы. Оно готовится в двух экземплярах, на втором ставится печать о приеме. Подавать официальное письмо следует за месяц до мероприятия, по закону его рассмотрят в течение двух недель.

Приложение с описанием того, какое содействие со стороны администрации потребуется для организации акции: это может быть разрешение на проведение мероприятия, предоставление инвентаря, медицинское сопровождение и так далее.

## ЭТАП 6. ОРГАНИЗАЦИЯ ВЗАИМОДЕЙСТВИЯ С ПАРТНЕРАМИ

Партнерами могут выступать СМИ, лидеры мнений, бизнес. Партнеры обеспечат поддержку, в том числе предоставят ресурсы, которые организатор не может обеспечить самостоятельно. Для этого необходимо партнерское, или спонсорское предложение. В него входят:

- описание мероприятия;
- бюджет;
- официальное письмо на имя руководителя организации;
- краткая презентация;  
сопутствующая информация — например, описание предыдущих мероприятий организатора, список дружественных СМИ;

Официальное письмо не должно превышать двух листов, при его написании важно выдерживать лаконичный деловой стиль: описать суть события и опыт организатора, объяснить значимость мероприятия и пользу для потенциального партнера от участия в нем. Также нужно четко сформулировать, какую именно поддержку вы запрашиваете у партнера, и оставить контакты для обратной связи.

В письме необходимо прописать выгоду для партнера, объяснить, что он получит, если поддержит акцию. Например:

упоминание его компании в официальных пресс-релизах и на интернет-ресурсах организатора;

показ презентации компании-партнера во время мероприятия;

упоминание бренда партнера в рекламных-информационных материалах, таких как афиши, плакаты и баннеры;

предоставление качественного фото-, видеоотчета для размещения на ресурсах компании;

право использования формулировки «благотворитель проекта» в рекламных и коммерческих целях.

## ЭТАП 7. АНОНС АКЦИИ В СМИ, СОЦСЕТЯХ И ПРИВЛЕЧЕНИЕ УЧАСТНИКОВ

Публикации в СМИ и соцсетях нужны, чтобы как можно больше людей узнали о событии.

Размещение материалов в СМИ предполагает:

Разработку пресс-релиза, который содержит емкую информацию о предстоящем мероприятии и поможет привлечь участников.

Приглашение на мероприятие. Важно донести, почему ваше мероприятие — это хороший инфоповод.

Пост-релиз — его важно написать в течение суток с момента окончания мероприятия, иначе мероприятие перестанет быть новостью, а значит, интерес СМИ будет меньше.

Важно выстроить со СМИ долгосрочные дружественные отношения, показав, что вы создаете качественные и интересные инфоповоды.

О привлечении участников необходимо задумываться еще на начальной стадии проекта. Чтобы мероприятие прошло успешно, организаторы должны четко понимать свою целевую аудиторию и ее потребности, а также мотивировать людей участвовать.

Также необходимо подготовить полиграфию, рекламу и мерч. Они помогут решить следующие задачи:

- распространение информации о мероприятии;
- просвещение участников при помощи памяток или буклетов;
- выделение волонтеров среди участников мероприятия;
- упоминание партнеров и спонсоров;
- продвижение в интернете с помощью медиаматериалов.

## ЭТАП 8. ПРОВЕДЕНИЕ АКЦИИ И ОБСУЖДЕНИЕ ИТОГОВ

Поведение итогов заключается в создании отчета о мероприятии. Отчетность может быть общей и целевой. Материалы для нее собираются во время мероприятия.

Общий отчет необходимо оперативно разместить в интернете в виде поста в социальных сетях и пост-релиза. Он должен включать в себя:

- фото- и видеоотчет;

- пост-релиз, содержащий количественные показатели мероприятия — продолжительность, число участников, спонсоров;
- подборку ссылок на публикации в СМИ.

Целевая отчетность нужна для рассылки партнерам, спонсорам и администрации и формируется на основании взаимных договоренностей. Она содержит то же, что и общая отчетность, а также подробное описание мероприятия и благодарственное письмо.

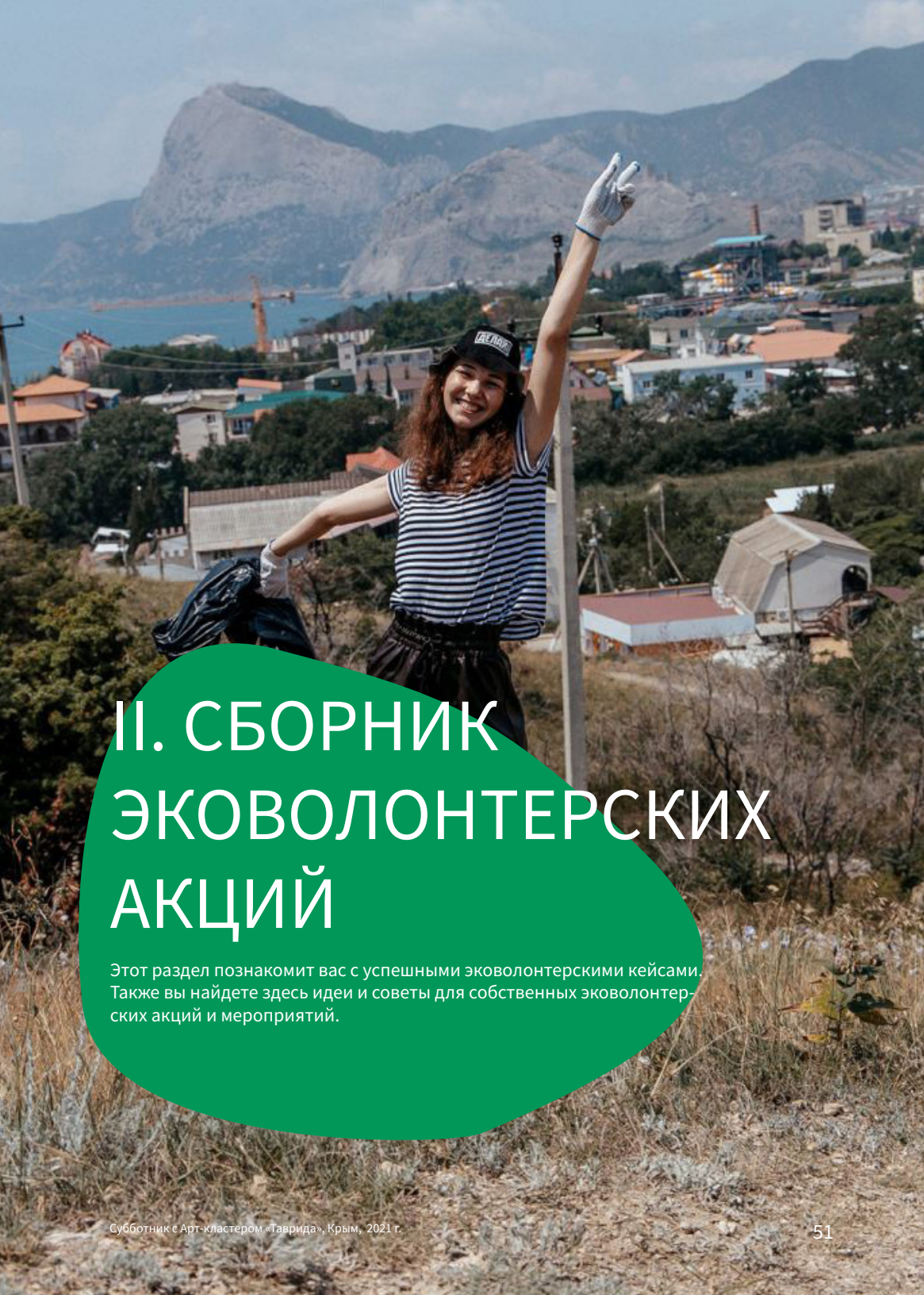
Экодобровольческие мероприятия организуют отдельные активисты, а также их группы — например, жители района, студенческие команды, волонтерские отряды. Наиболее успешные инициативные группы, существующие продолжительное время, могут трансформироваться в организации с юридическим статусом. Это позволяет проводить более масштабные акции и вносить большой вклад в сохранение природы. Так, проект по уборке лесопарка у одного вуза может вырасти в акцию по уборке лесопарков у всех учебных заведений страны.

## САМОСТОЯТЕЛЬНАЯ РАБОТА

Подумайте, какое мероприятие вы могли бы организовать, и пропишите его концепцию. Составьте текстовое описание и бюджет. Если останется время, подготовьте презентацию проекта.



Акция «Расти лес», Екатеринбург, 2021 г.



## II. СБОРНИК ЭКОВОЛОНТЕРСКИХ АКЦИЙ

Этот раздел познакомит вас с успешными экovolонтерскими кейсами. Также вы найдете здесь идеи и советы для собственных экovolонтерских акций и мероприятий.

# ПРИМЕРЫ УСПЕШНЫХ КЕЙСОВ

## 1. МАСТЕРСКАЯ ПЕРЕРАБОТКИ

### АВТОР ПРОЕКТА

Региональное отделение ВОО волонтеров-экологов «Делай!» в Свердловской области.

### РЕГИОН РЕАЛИЗАЦИИ

Свердловская область.

### ОРГАНИЗАЦИЯ, РЕАЛИЗУЮЩАЯ ПРОЕКТ

Региональное отделение ВОО волонтеров-экологов «Делай!» в Свердловской области.

### ФОРМАТ РАСПРОСТРАНЕНИЯ ПРОЕКТА

Франшиза.

### ЗАДАЧА ПРОЕКТА

Повышение экологической грамотности населения при обращении с коммунальными отходами.

### ОПИСАНИЕ ПРОЕКТА

Проект «Мастерская переработки» предполагает создание сети экоцехов по переработке вторсырья в готовые полезные изделия в различных регионах России. Каждый экоцех будет состоять из нескольких функциональных зон:

зона переработки, в которой будут размещены шредер, инжектор, экструдер<sup>25</sup>, термомельница, брошюратор и резак для создания блокнотов, а также швейные машинки;

выставочная зона с информационными стендами и продукцией, изготовленной из вторичного сырья;

лекторий.

С 2019 года активистами регионального отделения ВОО волонтеров-экологов «Делай!» развивается пилотный проект «Экоцех» в Свердловской области. Образовательные программы в рамках мастерской переработки в игровой форме рассказывают об экологических привычках и правилах раздельного сбора, а мастер-классы помогают закрепить полученные знания. Выставочная зона наглядно иллюстрирует теоретический материал. Предполагается, что мини-уроки, мастер-классы, лекции и выставки будут интересны разновозрастной аудитории.

Мастерская переработки — настоящий социальный бизнес-проект, который позволит активистам не только рассказывать об экологичном образе жизни, но и наладить выпуск собственной продукции из переработанного сырья. Производить можно брелоки, объемные сувениры, фруктовки, блокноты, предметы интерьера, поясные сумки, шоперы, обложки и многое другое. Для реализации и продвижения этой продукции планируется создать единый маркетплейс.

### ЧТО УЖЕ СДЕЛАНО В РАМКАХ ПРОЕКТА

За первые два года существования мастерская переработки стала частым гостем региональных экологических мероприятий, а ее мастер-классы посетило более 3000 человек.

Что нужно для реализации проекта:

- помещение для оборудования;
- оборудование — инжектор, шредер<sup>25</sup>, термопресс, швейные машинки;
- пресс-формы для изготовления изделий из пластика;

<sup>25</sup> Шредер — устройство для измельчения пластика, инжектор — устройство для нагрева полимерной крошки, экструдер — устройство для изготовления деталей из размягченного пластика

- информационные стенды о возможностях переработки;
- расходные материалы для мастер-классов.

## КАК ОРГАНИЗОВАТЬ СВОЙ ЭКОЦЕХ

если вы хотите организовать мастерскую переработки, напишите на электронную почту [ecoteamrf@gmail.com](mailto:ecoteamrf@gmail.com).

## 2. «БАЙКАЛЬСКАЯ БЕРЕГОВАЯ СЛУЖБА» (ББС)

---

### АВТОР ПРОЕКТА

Максим Токарев.

### РЕГИОН РЕАЛИЗАЦИИ

Вся Россия.

### ОРГАНИЗАЦИЯ, РЕАЛИЗУЮЩАЯ ПРОЕКТ

АНО «Центр развития экологических и социальных проектов».

### ФОРМАТ ПРОЕКТА

Экопросветительский лагерь.

### ЗАДАЧИ ПРОЕКТА

Облагораживание территории — уборка, чистка, посадка деревьев.

Агитационно-просветительская активность.

Разработка комплексных программ по охране и мониторингу состояния окружающей среды Байкальской природной территории.

Разработка эффективной модели сбора отходов на Байкальском побережье и поэтапное внедрение ее на территориях популярных туристических направлений. Проведение однодневных мероприятий и лагеря «Байкальской береговой службы» (ББС) в рамках разработки и тестирования модели.

Привлечение населения к природоохранной, просветительской, а также другой социально полезной экологической активности.

Разработка методических материалов и просветительских пособий.

Продвижение экологических знаний и навыков.

Обмен опытом, межрегиональное и международное сотрудничество.

### ОПИСАНИЕ ПРОЕКТА

ББС — природоохранный, патрульный и просветительский лагерь, который работает на побережье озера Байкал в активный туристический сезон. Организаторы проекта планируют облагородить около 200 километров береговой линии.

В каждой смене лагеря участвуют от 40 до 120 человек, длится смена от 1 до 4 недель. Участники ББС — неравнодушные люди старше 18 лет. Несовершеннолетние тоже могут приехать в лагерь, но только с родителями. Все волонтеры обязательно проходят инструктажи по технике безопасности жизни на природе, по работе с мусором, основам оказания первой медицинской помощи.

Основную работу лагерь ведет на ООПТ и территориях, где чаще всего бывают туристы. Деятельность направлена на:

- повышение грамотности населения и отдыхающих в области экологии и бережного отношения к природе;

- ликвидацию существующих свалок и скоплений отходов в местах отдыха людей;

- контроль за антропогенной нагрузкой и последствиями стихийных бедствий на озере Байкал.

Каждый день в лагере делится на две части. В первой половине дня проводятся заборы воды и почвы, идет агитационная работа среди населения и туристов, анкетирование и обучение. Также добровольцы убирают пляжи и стихийные свалки, очищают территорию и сортируют собранный мусор, чтобы потом отправить его на переработку.

Вторая половина дня — свободное время. Для волонтеров проводят мастер-классы, лекции и семинары на экологическую тему, организуют активные игры и экскурсии. Добровольцы обмениваются друг с другом опытом и знаниями.

## ЧТО УЖЕ СДЕЛАНО В РАМКАХ ПРОЕКТА

С 2011 по 2021 год в проекте приняли участие более 10 тысяч человек со всей России и мира. С берегов и из лесов Байкала вывезено свыше 1000 тонн отходов, 40% которых отправили на переработку. Методику работы ББС переняли в трех федеральных округах — Дальневосточном, Центральном и Сибирском.

Кто необходим для организации смены:

- руководитель смены;
  - координатор по работе с добровольцами (3–5 человек);
- повар (2–3 человека);
- заведующий хозяйством;
- квалифицированный врач (1–2 человека);

- координатор по спортивной и развлекательной программе;
- водитель для перевозки добровольцев (1–2 человека);
- координатор по работе со СМИ.

## ЧТО НУЖНО ДЛЯ РЕАЛИЗАЦИИ ПРОЕКТА

- раздаточный материал, анкеты;
- мешки, перчатки, аптечка, канцелярия; кухонный инвентарь.

## КАК ОРГАНИЗОВАТЬ СВОЙ ЭКОПРОСВЕТИТЕЛЬСКИЙ ЛАГЕРЬ

Заполнить анкету на сайте «Сохраним Байкал» и отправить на почту руководителю ББС.

Определиться с местом проведения мероприятия — ООПТ, лесная зона, берег водоема.

Договориться с местной администрацией, национальным парком или заказником о проведении мероприятия.

Запустить регистрацию на ресурсах проекта для добровольцев.

Встретить добровольцев и доставить их на место проведения проекта.

Провести для добровольцев инструктаж с последующей проверкой полученных знаний.

Подготовить лагерь для проведения смены, а после демонтировать его.

### ДОПОЛНИТЕЛЬНАЯ ИНФОРМАЦИЯ

Все необходимые материалы для проведения ББС можно получить, написав на почту проекта [savebaikal1@gmail.com](mailto:savebaikal1@gmail.com). Сайт проекта — [savebaikal.com](http://savebaikal.com).

### 3. ЭКОВОЛОНТЕРСКИЕ СОРЕВНОВАНИЯ «ЧИСТЫЕ ИГРЫ»

---

#### АВТОР ПРОЕКТА

Дмитрий Иоффе.

#### РЕГИОН РЕАЛИЗАЦИИ

Весь мир.

#### ОРГАНИЗАЦИЯ, РЕАЛИЗУЮЩАЯ ПРОЕКТ

МОО «Чистые Игры».

#### ФОРМАТ РАСПРОСТРАНЕНИЯ ПРОЕКТА

Социальная франшиза с определением координаторов проекта в регионах.

#### ЗАДАЧИ ПРОЕКТА

Повышение экологической образованности населения.

Увеличение вовлеченности граждан в экологическое волонтерство, очистку окружающей среды, внесение своего вклада в экологическую культуру.

Очистка окружающей среды и развитие территорий.

#### ОПИСАНИЕ ПРОЕКТА

«Чистые Игры» — это командные соревнования по очистке зеленых и береговых территорий от мусора и сортировке отходов. Победители игр получают призы.

Игры проводятся по всему миру. В мероприятии участвует от 30 до 1500 человек, которые за один час собирают от 0,5 до 20 тонн мусора. В среднем участник такой игры может собрать в 10 раз больше мусора, чем участник обычного субботника. «Чистые Игры» проходят в формате фестиваля — с ведущим, музыкой, пикником. Участники ищут артефакты, решают экологические загадки, собирают и разделяют мусор, получают за это баллы. Участники сразу видят результат своих

усилий — множество мешков с мусором, собранные за короткое время.

#### КАК ПРОХОДЯТ «ЧИСТЫЕ ИГРЫ»

За 2–3 недели начинается онлайн-регистрация всех желающих в команды по 2–4 человека. В назначенный день все собираются у штаба игры, ведущий знакомится с участниками, кратко рассказывает про отдельный сбор мусора, объясняет правила игры, проводит эко-викторину.

Командам раздают инвентарь, и в указанный час стартует сама игра. Участники используют мобильное приложение: они видят карту местности с отмеченным мусором, бегут туда, собирают его, сдают волонтерам и получают баллы. На основе баллов составляется рейтинг команд. За его изменением можно следить в онлайн-режиме в приложении и на табло штаба.

Мероприятие длится в среднем 2 часа, сама игра — 1 час. После игры участников ждет полевая кухня. Потом проходит выставка лучших находок, развлекательная программа, выступления спонсоров, совместные фотографии и церемония награждения трех лучших команд. После игры рассортированные отходы вывозят на переработку, а мусор — на полигон.

#### ЭФФЕКТ ОТ ОДНОЙ ИГРЫ

- 30–1500 участников получают экологические знания через игровой опыт.
- 3–100 волонтеров улучшают свои организаторские способности, получают новый опыт.
- 5 000 — 100 000 человек узнают о «Чистых Играх» из публикаций в социальных сетях.
- 2–100 публикаций в СМИ.



## РАСПРОСТРАНЕНИЕ

Мероприятия в рамках проекта «Чистые Игры» проводятся региональными координаторами после подписания некоммерческого соглашения с головным офисом проекта и дистанционного обучения.

«Чистые Игры» постоянно ищут организаторов в регионах. Ими могут стать молодежные центры, некоммерческие организации, экологические активисты, работники городской администрации, муниципалитетов или образовательных учреждений.

Головной офис обучает организаторов — проводит вебинары, стажировки, тестовые игры и предоставляет подробную методологию проведения экологических соревнований. Также консультирует по вопросам работы некоммерческой организации — фандрайзинга, документооборота, взаимодействия со СМИ, бизнесом и государственными организациями.

## ЧТО УЖЕ СДЕЛАНО В РАМКАХ ПРОЕКТА

Проект зародился в Санкт-Петербурге и Ленинградской области в 2014 году. По данным на ноябрь 2021 года, прошло более 1400 игр, собрано 1950 тонн мусора при участии 90 тысяч человек из 24 стран, в том числе США, Китая, Японии.

## КТО И ЧТО НЕОБХОДИМО ДЛЯ РЕАЛИЗАЦИИ ПРОЕКТА

- ведущий;
- волонтеры на складах (3–4 человека);
- инвентарь для сбора мусора (мешки, перчатки);
- призы победителям;
- техническое оснащение мероприятия;
- прессвол для фото команд.

## КАК ОРГАНИЗОВАТЬ «ЧИСТЫЕ ИГРЫ»

Подписать соглашение с головным офисом, пройти дистанционное обучение.

Выбрать место проведения мероприятия — обычно это зеленая или прибрежная городская территория, где есть различный мусор.

Зарегистрировать игру на сайте [cleangames.org](http://cleangames.org).

Собрать волонтеров и провести для них инструктаж.

Подготовить площадку для игры — завезти оборудование, установить штаб, организовать вывоз собранного мусора.

### ДОПОЛНИТЕЛЬНАЯ ИНФОРМАЦИЯ

[cleangames.org](http://cleangames.org) — сайт «Чистых Игр».

## 4. ЭКОЛОГИЧЕСКАЯ ЭСТАФЕТА #ЭКОГТО

---

### АВТОР ПРОЕКТА

ВОО волонтеров-экологов «Делай!».

### РЕГИОН РЕАЛИЗАЦИИ

Вся Россия.

### ОРГАНИЗАЦИЯ, РЕАЛИЗУЮЩАЯ ПРОЕКТ

ВОО волонтеров-экологов «Делай!»

### ФОРМАТ РАСПРОСТРАНЕНИЯ ПРОЕКТА:

Социальная франшиза с определением координаторов проекта в регионах.

### ЗАДАЧА ПРОЕКТА:

Экологическое просвещение населения

### ОПИСАНИЕ ПРОЕКТА

Эстафета #ЭкоГТО — это интерактивное экологическое соревнование, участники которого сдают нормативы по бережному отношению к природе. Участие в эстафете принимают 30–50 человек, разделенные на команды из 5–7 человек.

Эстафета длится 60–90 минут и состоит из семи этапов: «По следам зеленых», «Эко-маркет», «Вечный двигатель», «Экогород», «Попробуй раздели», «Мастерская переработки» и «Эко Kahoot». За прохождение каждого этапа команда получает 10 баллов. Исключение — последний этап, где 10 баллов получают только три команды с лучшими результатами, остальные — по 5 баллов. Участникам эстафеты выдают сертификаты об успешной сдаче нормативов #ЭкоГТО.

### ЭТАПЫ #ЭКОГТО

#### ЭТАП 1. «ПО СЛЕДАМ ЗЕЛЕННЫХ»

Участники проходят тесты для подсчета углеродного следа, считают свои баллы. После этого волонтер определяет экослед каждого участника в соответствии с критериями оценивания и рассказывает, что такое углеродный след и как его можно уменьшить.

#### ЭТАП 2. «ЭКОМАРКЕТ»

Участникам выдаются карточки с изображениями продуктов. Из этих продуктов нужно составить самый экологичный набор, обратив внимание прежде всего на упаковку. Волонтер комментирует выбор участников.

#### ЭТАП 3. «ВЕЧНЫЙ ДВИГАТЕЛЬ»

Участники получают карточки с названием различных источников энергии. Они должны расположить источники энергии от самых опасных для окружающей среды к наиболее экологичным. Волонтер комментирует последовательность, составленную командой.

#### ЭТАП 4. «ЭКОГОРОД»

Участникам выдается лист бумаги и карточки с изображением элементов городской инфраструктуры. Команде необходимо создать из них свой экологичный город и представить получившуюся схему. Волонтер комментирует ответ команды.

#### ЭТАП 5. «ПОПРОБУЙ РАЗДЕЛИ»

Волонтер выдает команде карточки с изображением фракций вторсырья и контейнер с настоящими предметами, которые можно отправить на переработку. Участникам необходимо разделить предметы из контейнера на фракции: макулатура, стекло, пластик, опасные отходы и отхо-

ды, которые не поддаются переработке. Волонтер комментирует итоговое решение.

#### ЭТАП 6. «МАСТЕРСКАЯ ПЕРЕРАБОТКИ»

Участники получают карточки с изображением предметов, изготовленных с использованием вторичного сырья. Задача команды — угадать, из какого вторсырья изготовлен каждый предмет. Волонтер комментирует ответы.

#### ЭТАП 7. «ЭКО КАНОТ»

Для прохождения заключительного этапа все команды собираются вместе. Участники на скорость отвечают на экологические вопросы по темам, о которых говорили на предыдущих этапах.

### ЧТО УЖЕ СДЕЛАНО В РАМКАХ ПРОЕКТА

За 2021 год в проекте приняло участие более 1000 человек. Эстафеты прошли более чем в 30 регионах России.

### КТО И ЧТО НЕОБХОДИМО ДЛЯ РЕАЛИЗАЦИИ ПРОЕКТА:

- ведущий;
- волонтеры на станциях (3–4 человека);
- таблички с названиями станций;
- карточки для этапов эстафеты;
- маршрутные листы для команд и критерии оценивания;
- подробный сценарий проведения эстафеты для двух возрастных категорий — детей и взрослых.

### КАК ОРГАНИЗОВАТЬ #ЭКОГТО:

Зарегистрироваться в личном кабинете на сайте [ecodelai.ru](http://ecodelai.ru) и скачать материалы для эстафеты.

Определиться с площадкой — как правило, эстафеты проводятся на базе школ — в

помещении или на открытом воздухе.

Собрать волонтеров и провести для них инструктаж.

Подготовить площадку для эстафеты — распечатать и разложить все карточки, подготовить вторсырье для этапа «Попробуй раздели».

### ДОПОЛНИТЕЛЬНАЯ ИНФОРМАЦИЯ

все необходимое для проведения #ЭкоГТО можно получить в личном кабинете на сайте [ecodelai.ru](http://ecodelai.ru).

# МЕНЮ ВОЛОНТЕРСКИХ АКЦИЙ

## 1. ЭКОЛОГИЧЕСКИЙ УРОК

---

### ТИП МЕРОПРИЯТИЯ

Просветительское мероприятие в формате урока.

### ТРЕБОВАНИЕ К МЕСТУ МЕРОПРИЯТИЯ

Класс или аудитория с экраном и проектором.

### ТРЕБУЕМОК КОЛИЧЕСТВО ВОЛОНТЕРОВ

2–3 человека.

### ВРЕМЯ НА ПОДГОТОВКУ МЕРОПРИЯТИЯ

2 недели.

### ПРЕДПОЛОГАЕМОЕ КОЛИЧЕСТВО УЧАСТНИКОВ

20–30 человек.

### ПРОДОЛЖИТЕЛЬНОСТЬ УРОКА

40 минут.

### РЕУСРЫ ДЛЯ ПРОВЕДЕНИЯ МЕРОПРИЯТИЯ

- помещение с проектором и экраном;
- презентация;
- сценарий урока;
- раздаточный материал.

### КРАТКОЕ ОПИСАНИЕ

Просветительская работа с младшим поколением невероятно важна, ведь дети и подростки ведут активную социальную жизнь и делятся важными для них вещами и своим мнением с окружающими. Через

работу с детьми можно вовлечь в экологическую повестку их родителей и педагогов. В этом случае формат урока или лекции — классический вариант, который требует минимума подготовки.

### ЧЕК-ЛИСТ ПО ПОДГОТОВКЕ МЕРОПРИЯТИЯ

#### 1. ОПРЕДЕЛИТЬСЯ С ТЕМОЙ УРОКА И ПОДГОТОВИТЬ МАТЕРИАЛЫ.

В интернете опубликовано множество материалов для организации урока на экологическую тематику. В качестве темы лекции можно выбрать один из глобальных экологических вызовов — мусорная проблема, климатический кризис — или рассказать о них комплексно. При самостоятельном составлении плана лекции рекомендуется учесть следующие моменты:

Говорить необходимо на языке слушателя: если вы общаетесь с детьми и подростками, не стоит перегружать выступление терминами и научными фактами.

Не стоит забывать об ораторском искусстве: ваша речь должна овладевать вниманием аудитории, быть последовательной и интересной. Рекомендации по технике публичных выступлений можно найти в интернете.

Важно включить в урок практические советы, например хорошо знакомые нам экопривычки, которые аудитория легко сможет перенять и внедрить в повседневную жизнь.

Не менее важно следить за достоверностью фактов, чтобы не дезинформировать своих слушателей.

Урок должен быть наглядным, обязательно подготовьте для выступления презентацию.

Чтобы учащиеся не заскучили, включите в урок интерактивный элемент, например небольшую игру или викторину.

## 2. ОПРЕДЕЛИТЬСЯ СО ВРЕМЕНЕМ И МЕСТОМ ПРОВЕДЕНИЯ УРОКА.

На данный момент любой волонтер, даже если он не имеет никакого отношения к конкретной школе, может обратиться в эту школу с предложением провести дополнительное образовательное мероприятие. Урок можно согласовать с отдельным учителем, например классным руководителем. Если же вы рассчитываете на долгосрочное сотрудничество, обратитесь напрямую к директору — позвоните по телефону или напишите на электронную почту, указанную на сайте учебного заведения. Перед обращением в школу можно заручиться поддержкой родителей учащихся. Так больше шансов на одобрение со стороны учителя или директора.

Этот этап, как правило, наиболее времязатратный, Поэтому закладывайте минимум одну неделю на определение даты и места урока.

## 3. ПОДГОТОВИТЬСЯ К ПРОВЕДЕНИЮ УРОКА:

подготовить все дополнительные материалы, распечатать их при необходимости;

внимательно изучить методический гид и презентацию к уроку;

убедиться, что в предоставленном вам помещении есть необходимое оборудование и условия, например компьютер, проектор, доступ к интернету;

провести инструктаж для волонтеров, которые будут помогать на экоуроке, например объяснить, в какое время переключать слайды на экране или как проводить интенсив.

## 4. ПРОВЕСТИ УВЛЕКАТЕЛЬНЫЙ И ЗАПОМИНАЮЩИЙСЯ УРОК.

## 5. СОБРАТЬ ОБРАТНУЮ СВЯЗЬ ОТ УЧАСТНИКОВ, ПРОВЕСТИ ТЕСТИРОВАНИЕ ИЛИ ИГРУ НА ЗАКРЕПЛЕНИЕ ПОЛУЧЕННЫХ ЗНАНИЙ.

### ПОЛЕЗНЫЕ РЕСУРСЫ И ССЫЛКИ:

1) Портал [заповедныйурок.рф](http://заповедныйурок.рф) содержит более 60 всероссийских и региональных интерактивных уроков о заповедной природе и не только.

2) На сайте [экокласс.рф](http://экокласс.рф) представлено около 20 уроков на самые разные темы, от принципов экологичного образа жизни до проблем изменения климата и сохранения морских экосистем. Каждое занятие сопровождается красочными раздаточными материалами, презентацией, планом урока и полезными видеоматериалами.

3) Портал [втораяжизньпластика.рф](http://втораяжизньпластика.рф) — совместный проект компании «Сибур» и Центра экономии ресурсов. Серия игровых занятий рассказывает детям о важности переработки отходов.

4) Платформа [canva.com](http://canva.com) поможет легко и быстро создать запоминающуюся презентацию для урока. Подойдет даже для тех, кто никогда не пользовался графическими редакторами.

5) Сайт [kahoot.com](http://kahoot.com) поможет создать увлекательную викторину, а одноименная статья в «Википедии» расскажет, как пользоваться этой платформой.

Советы из этого раздела будут полезны при организации мероприятия для любой аудитории, ведь экологические знания актуальны для людей самых разных возрастов и профессий.

## 2. ЭСТАФЕТА «ПОПРОБУЙ РАЗДЕЛИ»

### ТИП МЕРОПРИЯТИЯ

Просветительское мероприятие в соревновательном формате.

### ТРЕБОВАНИЕ К МЕСТУ МЕРОПРИЯТИЯ

Специфических требований нет, провести эстафету можно в просторном помещении либо на улице на площадке.

### ТРЕБУЕМОЕ КОЛИЧЕСТВО ВОЛОНТЕРОВ

3–9 человек (ведущий и волонтеры по числу команд).

### ВРЕМЯ НА ПОДГОТОВКУ МЕРОПРИЯТИЯ

1 неделя.

### ПРЕДПОЛОГАЕМОЕ КОЛИЧЕСТВО УЧАСТНИКОВ

10–40 человек.

### ПРОДОЛЖИТЕЛЬНОСТЬ ЭСТАФЕТЫ:

30 минут.

### РЕУСРЫ ДЛЯ ПРОВЕДЕНИЯ МЕРОПРИЯТИЯ:

- контейнеры для сортировки (по количеству команд);
- большой контейнер для вторсырья;
- вторсырье для сортировки;

### КРАТКОЕ ОПИСАНИЕ

Эстафета «Попробуй раздели» — это своего рода тренировка в сортировке вторичного сырья. Она отлично подойдет, чтобы закрепить полученную информацию о со-



Экофестиваль «Наше наследие — наша ответственность», Государственный музей-заповедник «Царицыно», Москва, 2021 г.

ртировке ТКО. Суть эстафеты в том, чтобы как можно быстрее рассортировать отходы в предназначенные для них контейнеры. Участниками могут быть как дети и подростки, так и взрослые. Для проведения эстафеты их нужно разделить на несколько команд

## ЧЕК-ЛИСТ ПО ПОДГОТОВКЕ МЕРОПРИЯТИЯ

### 1. ПОДГОТОВИТЬ МАТЕРИАЛЫ.

Для эстафеты понадобятся контейнеры и непосредственно вторсырье. Контейнеры можно заменить картонными коробками или корзинами — главное, чтобы они были вместительными.

Вторсырье легко собрать самостоятельно. Понадобятся изделия из бумаги, стекла, металла и пластика. Чтобы эстафета была интереснее, добавьте сложные предметы из многокомпонентных материалов, например тетрапак, одноразовые стаканчики от кофе или предметы, которые нужно утилизировать отдельно — батарейки и лампочки. Обязательно проследите, чтобы предметы были чистыми и не имели острых краев.

### 2. ОПРЕДЕЛИТЬСЯ СО ВРЕМЕНЕМ И МЕСТОМ ПРОВЕДЕНИЯ ЭСТАФЕТЫ.

Эстафету можно провести как отдельное мероприятие в школе. Механизм организации такого мероприятия мы описали выше. Также эстафета может стать частью крупного события, например экологического фестиваля, праздника. В таком случае необходимо связаться с организатором мероприятия и предложить включить эстафету в его программу.

### 3. ПРОВЕСТИ ЭСТАФЕТУ.

Необходимо заранее определиться с количеством участников и команд. Их число может меняться на усмотрение организатора. В качестве примера рассмотрим случай, когда в эстафете участвуют две

команды по пять человек. Тогда для каждой команды необходимо подготовить по 25 различных предметов и сложить их в два больших контейнера. Важно, чтобы у всех команд были одни и те же предметы. Рядом разместите несколько пустых контейнеров меньшего размера. Оптимально использовать шесть контейнеров: для металла, пластика, стекла, бумаги, опасных и несортируемых отходов.

Участники выстраиваются перед контейнерами один за другим. Ведущий запускает таймер и дает сигнал «старт». Первый участник должен как можно быстрее отсортировать пять предметов и встать в конец ряда, передав эстафету следующему игроку. Тот должен сделать то же самое. Волонтеры-наблюдатели следят за правильностью сортировки. Если игрок делает ошибку, предмет возвращается в общую корзину, и уже следующий участник должен его отсортировать. Выигрывает та команда, участники которой первыми рассортируют отходы и вернутся на свои места.

### 4. ПОДВЕСТИ ИТОГИ И ПОПРОСИТЬ УЧАСТНИКОВ ОЦЕНИТЬ, КАКОЙ ОПЫТ ДАЛО ИМ УЧАСТИЕ В ЭСТАФЕТЕ И ГДЕ ОНИ СМОГУТ ЕГО ПРИМЕНЯТЬ.



MEGA GREEN FEST, Екатеринбург, 2019 г.

### 3. ЭКОИГРА «ЗАВОД»

#### ТИП МЕРОПРИЯТИЯ

Деловая игра.

#### ТРЕБОВАНИЕ К МЕСТУ МЕРОПРИЯТИЯ

Игру можно проводить как в закрытом помещении, так и на открытом воздухе. Основное требование — наличие столов и мест для сидения.

#### ТРЕБУЕМОЕ КОЛИЧЕСТВО ВОЛОНТЕРОВ

2–3 человека.

#### ВРЕМЯ НА ПОДГОТОВКУ МЕРОПРИЯТИЯ

1 неделя.

#### ПРЕДПОЛАГАЕМОЕ КОЛИЧЕСТВО УЧАСТНИКОВ

20–50 человек.

#### ПРОДОЛЖИТЕЛЬНОСТЬ ЭКОИГРЫ

60–90 минут.

#### РЕУСРЫ ДЛЯ ПРОВЕДЕНИЯ МЕРОПРИЯТИЯ

- места для сидения и столы, за которыми расположатся команды;
- доска либо флипчарт с ватманом для отображения промежуточных результатов игры;
- сценарий и правила игры.

Раздаточный материал: на каждую команду необходимо 1 поле ресурсов, 1 карточка расчетного счета, 1 карточка экологического баланса, 4 фишки восстановления ресурсов и 4 фишки использования ресурсов, а также стартовый капитал — 10 миллионов условных единиц.



## КРАТКОЕ ОПИСАНИЕ

Для игры участники делятся на несколько команд. Каждая команда олицетворяет собой предприятие, которое производит определенную продукцию. Участники придумывают название предприятия, выбирают, что они производят, и получают раздаточный материал.

Игра длится 10 условных лет, один ход равен одному году. За ход игроки могут или использовать, или восстанавливать природные ресурсы. В первом случае нужно разместить на поле фишку использования ресурсов, во втором — фишку восстановления.

После каждого хода на доске подводятся промежуточные итоги и подсчитывается текущий экологический баланс. Игра заканчивается, если прошло 10 ходов или экологический баланс планеты стал отрицательным. По окончании игры подводятся итоги каждой команды и анализируются выбранные игроками стратегии.

## ЧЕК-ЛИСТ ПО ПОДГОТОВКЕ МЕРОПРИЯТИЯ

### 1. ОПРЕДЕЛИТЬСЯ СО ВРЕМЕНЕМ И МЕСТОМ ПРОВЕДЕНИЯ ИГРЫ.

Эта игра может стать альтернативой обычному экоуроку в школах. Алгоритм определения места и времени игры в этом случае аналогичен алгоритму, представленному в описании акции «Экологический урок». Также деловую игру можно с успехом проводить в детских лагерях.

### 2. ПОДГОТОВИТЬСЯ К ПРОВЕДЕНИЮ ИГРЫ.

собрать все дополнительные материалы, распечатать их при необходимости;

внимательно изучить правила игры;

убедиться, что в месте проведения игры есть все необходимые условия и материалы, например флипчарт с несколькими листами ватмана либо доска и мел;

провести инструктаж для волонтеров-помощников.

### 3. ПОДЕЛИТЬ УЧАСТНИКОВ НА КОМАНДЫ ПО 5-6 ЧЕЛОВЕК И РАЗЪЯСНИТЬ ПРАВИЛА ИГРЫ.

### 4. ПРОВЕСТИ УВЛЕКАТЕЛЬНУЮ ИГРУ.

### 5. ПОДВЕСТИ ИТОГИ И СОБРАТЬ ОБРАТНУЮ СВЯЗЬ.

## ПОЛЕЗНЫЕ РЕСУРСЫ И ССЫЛКИ:

Правила игры и раздаточный материал можно скачать в личном кабинете на сайте Всероссийской общественной организации волонтеров-экологов «Делай!» [ecodelai.ru](http://ecodelai.ru).

## 4. ЭКОЛОГИЧЕСКИЙ ФЕСТИВАЛЬ

---

### ТИП МЕРОПРИЯТИЯ

Фестиваль.

### ТРЕБОВАНИЕ К МЕСТУ МЕРОПРИЯТИЯ

Проводится как в просторных закрытых помещениях, так и на открытом воздухе: в полях, парках, на площадях.

### ТРЕБУЕМОЕ КОЛИЧЕСТВО ВОЛОНТЕРОВ

От 10 человек.

### ВРЕМЯ НА ПОДГОТОВКУ МЕРОПРИЯТИЯ

От 1 месяца

### ПРЕДПОЛАГАЕМОЕ КОЛИЧЕСТВО УЧАСТНИКОВ

От 50 человек

### ПРОДОЛЖИТЕЛЬНОСТЬ ФЕСТИВАЛЯ

От нескольких часов до нескольких дней

### РЕУСРЫ ДЛЯ ПРОВЕДЕНИЯ МЕРОПРИЯТИЯ

- площадка с оборудованием и мебелью;
- питание и вода;
- канцелярские принадлежности;
- товары для ярмарки — если она предусмотрена сценарием;
- информационные ресурсы для освещения фестиваля;
- административная поддержка;

### КРАТКОЕ ОПИСАНИЕ

Экофестиваль — следующий шаг для тех, кто сформировал свои экопривычки, уже

имеет опыт проведения мастер-классов и экоуроков, общается с единомышленниками и хочет организовать по-настоящему масштабное событие. Экофестиваль рассчитан на большую аудиторию и позволит сплотить еще больше единомышленников. Он может быть разовой акцией, а может проводиться регулярно, например ежегодно.

### ЧЕК-ЛИСТ ПО ПОДГОТОВКЕ МЕРОПРИЯТИЯ

#### 1. ОПРЕДЕЛИТЬСЯ С ТЕМАТИКОЙ

Для начала нужно определиться с тематикой и форматом фестиваля, ответив на вопросы:

Для кого это мероприятие: для детей, взрослых или семей с детьми?

Какое количество посетителей планируется привлечь и какая площадь понадобится для их комфортного нахождения на фестивале?

Фестиваль пройдет в помещении или на открытом воздухе?

Что станет основной темой фестиваля — экологичные привычки, отдельный сбор отходов, вопросы этичного обращения с животными или, может быть, все вместе?

Что будет происходить на мероприятии — конкурсы, квизы, мастер-классы, лекции или что-то еще?

Будет ли фудкорт и как он будет функционировать?

Вход на фестиваль будет свободным или платным?

После ответа на эти вопросы вы должны сформировать план подготовки фестиваля и его четкий сценарий, а также определиться с названием и целью.

#### 2. СПЛАНИРОВАТЬ ВРЕМЯ НА ПОДГОТОВКУ.

Очень важно правильно рассчитать время, необходимое для организации фестиваля. На подготовку небольшого фестиваля с числом участников до 100 человек может уйти 2–3 месяца, на разработку масштабного события с рекламной кампанией потребуется минимум 6 месяцев.

### 3. ВЫБРАТЬ ДЕНЬ ПРОВЕДЕНИЯ ФЕСТИВАЛЯ.

Лучший день для проведения фестиваля — суббота или воскресенье. Также можно запланировать мероприятие на государственные праздники, выпадающие на будние дни. Однако следует учитывать, что в таких случаях люди часто берут небольшие отпуска и уезжают из города.

### 4. ПОЛУЧИТЬ РАЗРЕШЕНИЕ НА ПРОВЕДЕНИЕ ФЕСТИВАЛЯ.

Если вы решили проводить фестиваль в торгово-развлекательном комплексе, требуется согласовать его с администрацией комплекса. А если выбрали общественное пространство, то необходимо получить разрешение в органах местного самоуправления (поселковой, районной или городской администрации), направив уведомление. Уведомление должно содержать информацию о цели мероприятия, форме и ожидаемом количестве участников. Как правило, форма уведомления опубликована на сайте администрации.

### 5. СФОРМИРОВАТЬ ОРГКОМИТЕТ И НАЧАТЬ ПРИВЛЕЧЕНИЕ ВОЛОНТЕРОВ.

Важным шагом является формирование оргкомитета фестиваля и распределение ролей. При распределении обязанностей можно выделить следующие направления:

- материально-техническое обеспечение фестиваля;
- работа по привлечению участников и спонсоров;
- информационное освещение и продвижение фестиваля;



Первый форум волонтеров-экологов «Делай! Подмосковье», 2021 г.

- | работа с волонтерами;
- | обеспечение безопасности на мероприятии.

## 6. ПРИВЛЕЧЬ СРЕДСТВА.

Определите, какие расходы предстоят в связи с организацией фестиваля, и подсчитайте общую сумму. Также пропишите, какие ресурсы потребуются. За помощью с финансами и ресурсами можно обратиться к потенциальным спонсорам, привлечь деньги за счет рекламы либо подать идею фестиваля на грантовый конкурс, например от Федерального агентства по делам молодежи. Также советуем не забывать о бартере: некоторые ресурсы можно получить в обмен на статус партнера мероприятия или рекламу на фестивале.

## 7. ЗАНЯТЬСЯ ПРОДВИЖЕНИЕМ ФЕСТИВАЛЯ.

Важно продумать, как вы будете привлекать людей к участию в фестивале. Подготовьте рекламные материалы, разместите информацию о мероприятии в тематических группах в соцсетях. Если мероприятие согласовано с местной администрацией, вы можете рассчитывать на ее информационную поддержку — при условии, что начали подготовку заблаговременно.

## 8. ПОДГОТОВИТЬСЯ К ФОРС-МАЖОРАМ.

Если вы проводите фестиваль на открытом воздухе, форс-мажором может стать плохая погода — никто не застрахован от дождя. На такие случаи всегда важно иметь план Б. Советуем предусмотреть наличие поблизости крытых помещений или шатра, где гости смогут укрыться от непогоды. Также заранее продумайте, что делать, если подрядчик не успеет выполнить свои задачи вовремя или если кто-то из волонтеров не сможет принять участие в фестивале.

## 9. ПРОВЕСТИ ФЕСТИВАЛЬ.

## 10. СОБРАТЬ ОБРАТНУЮ СВЯЗЬ ОТ УЧАСТНИКОВ И ВОЛОНТЕРОВ, ОНА ПОМОЖЕТ УЗНАТЬ И ПРОРАБОТАТЬ НЕДОЧЕТЫ МЕРОПРИЯТИЯ.

### ПРИМЕРЫ ЭКОФЕСТИВАЛЕЙ:

- 1) московский фестиваль экобрендов и экологии Eco Friendly Fest — [ecofriendlyfest.ru](http://ecofriendlyfest.ru);
- 2) международный экологический фестиваль искусств «КронФест» — [kronfest.ru](http://kronfest.ru);
- 3) экофест Green Day — [wegreen.ru/day](http://wegreen.ru/day).



### ТИП МЕРОПРИЯТИЯ

Просветительское мероприятие в формате дебатов.

### ТРЕБОВАНИЕ К МЕСТУ МЕРОПРИЯТИЯ

Класс, аудитория или другое подходящее помещение.

### ТРЕБУЕМОК КОЛИЧЕСТВО ВОЛОНТЕРОВ

2–3 человека — 1 модератор и волонтеры для помощи в зале.

### ВРЕМЯ НА ПОДГОТОВКУ МЕРОПРИЯТИЯ

1 неделя.

### ПРЕДПОЛАГАЕМОЕ КОЛИЧЕСТВО УЧАСТНИКОВ

2 человека или 2 команды максимум по 3 человека; количество зрителей неограниченно.

### ПРОДОЛЖИТЕЛЬНОСТЬ ДЕБАТОВ

60 минут.

### РЕУСРЫ ДЛЯ ПРОВЕДЕНИЯ МЕРОПРИЯТИЯ

- помещение с импровизированной сценой и местами для зрителей;
- микрофоны — понадобятся как участникам дебатов, так и зрителям, если помещение большое;
- компьютер или ноутбук с экраном и проектором — если необходимо показывать презентации;
- заранее подготовленные кейсы утверждающей и отрицающей сторон;
- карточки для голосования зрителей.

## КРАТКОЕ ОПИСАНИЕ

Дебаты — это обмен мнениями и отстаивание своей позиции двумя противоборствующими сторонами. Это отличный способ экологического просвещения, так как экологические проблемы зачастую неоднозначны.

## ЧЕК-ЛИСТ ПО ПОДГОТОВКЕ МЕРОПРИЯТИЯ

### 1. ОПРЕДЕЛИТЬСЯ С ТЕМАТОЙ ДЕБАТОВ И ПОДОБРАТЬ ОППОНЕНТОВ ДЛЯ УЧАСТИЯ.

Темой для дебатов может быть как глобальный вопрос экологии, так и более бытовой, например:

Какая елка экологичнее: живая или искусственная?

Забота об окружающей среде: задача рядовых граждан или государства?

Как поступать с отходами: сжигать или перерабатывать?

Изменение климата: миф или реальность?

Лучше всего выбирать вопросы из повестки в вашем городе или общебытовые, знакомые всем. Это обеспечит интерес к мероприятию. Тему следует разбить на 3–5 подтем, чтобы разделить дебаты на несколько раундов, сделать их более структурированными и интересными.

В качестве оппонентов могут выступать как отдельные люди, так и команды, состоящие не более чем из трех человек. Это могут быть как эксперты и лидеры мнений, так и просто люди, желающие высказаться. Также можно провести дебаты для школьников, студентов или участников общественных организаций.

### 2. ОБЪЯСНИТЬ ОППОНЕНТАМ ПРАВИЛА ДЕБАТОВ.

Участникам необходимо заранее рассказать правила, а также сообщить тему, что-

бы они могли собрать как можно больше информации по выбранному вопросу.

### 3. ОПРЕДЕЛИТЬСЯ С ВРЕМЕНЕМ И МЕСТОМ ДЕБАТОВ.

Площадкой для дебатов может стать университет. Для согласования такого мероприятия следует обратиться в администрацию учебного заведения или связаться с сотрудником по внеучебной деятельности. В качестве площадки также подойдет коворкинг-центр.

### 4. ПРОВЕСТИ ДЕБАТЫ.

В начале мероприятия модератор представляет участников, заявляет тему дебатов и объясняет правила: команды должны уважительно относиться друг к другу, не переходить на личности и оскорбления, не использовать ненормативную лексику. В случае нарушения правил команда дисквалифицируется, а победа автоматически присуждается оппоненту. Обе стороны заранее готовят аргументы в защиту каждой из двух позиций. Позиция стороны на дебатах определяется жеребьевкой. Модератор следит за таймингом в каждом из раундов, во время которых оппоненты высказывают свои мнения по каждому из вопросов.

### 5. ОПРЕДЕЛИТЬ ПОБЕДИТЕЛЯ ПУТЕМ ЗРИТЕЛЬСКОГО ГОЛОСОВАНИЯ.

### 6. ПОЛУЧИТЬ ОБРАТНУЮ СВЯЗЬ.

#### ПОЛЕЗНЫЕ РЕСУРСЫ:

учебное пособие для педагогов и учащихся Т. В. Светенко [«Путеводитель по дебатам»](#)

## 6. ЭКОЧГК

---

### ТИП МЕРОПРИЯТИЯ:

просветительское мероприятие в формате интеллектуальной игры.

### ТРЕБОВАНИЕ К МЕСТУ МЕРОПРИЯТИЯ:

класс или аудитория.

### ТРЕБУЕМОЕ КОЛИЧЕСТВО ВОЛОНТЕРОВ:

2–3 человека — 1 ведущий и волонтеры для помощи в зале.

### ВРЕМЯ НА ПОДГОТОВКУ МЕРОПРИЯТИЯ:

1 неделя.

### ПРЕДПОЛАГАЕМОЕ КОЛИЧЕСТВО УЧАСТНИКОВ

6–12 участников команд; количество зрителей неограниченно.

### ПРОДОЛЖИТЕЛЬНОСТЬ ЭКОЧГК:

40 минут.

### РЕУСРЫ ДЛЯ ПРОВЕДЕНИЯ МЕРОПРИЯТИЯ:

помещение со столами для команд и местами для зрителей;

микрофоны — понадобятся для оглашения вопросов и ответов, если помещение большое;

компьютер или ноутбук, а также проектор с экраном для трансляции вопросов и ответов — если это необходимо;

атрибутика для игры — конверты с вопросами, барабан для выбора случайного вопроса.

### КРАТКОЕ ОПИСАНИЕ

ЭкоЧГК — это тематическая вариация классической интеллектуальной игры «Что? Где? Когда?», в которой участники отвечают на вопросы ведущего.

### ЧЕК-ЛИСТ ПО ПОДГОТОВКЕ МЕРОПРИЯТИЯ:

#### 1. СОБРАТЬ КОМАНДЫ ДЛЯ УЧАСТИЯ

В игре соревнуются две команды (а не команда и зрители, как в телеверсии). В каждой команде может быть до шести игроков. Для победы нужно набрать 6 очков, то есть правильно ответить на 6 вопросов. ЭкоЧГК можно провести для школьников, студентов или взрослых, ограничений по возрасту нет. Чем старше участники, тем сложнее вопросы в игре.

#### 2. ОПРЕДЕЛИТЬ ВРЕМЯ И МЕСТО ИГРЫ

Проводить игру можно в школе, университете или коворкинг-центре — площадка должна быть подходящей для участников.

#### 3. ПОДГОТОВИТЬ ВОПРОСЫ

Для одной игры необходимо подготовить 13 вопросов на экологическую тематику. Если команды идут со счетом 6:6, задается один дополнительный вопрос. Если обе команды отвечают верно, объявляется ничья. Вопросы можно придумать самостоятельно или выбрать подходящие по теме и уровню сложности из базы вопросов «Что? Где? Когда?» на сайте [db.chgk.info](http://db.chgk.info).

#### 4. ОБЪЯСНИТЬ КОМАНДАМ ПРАВИЛА ЭКОЧГК

По правилам ведущий задает вопрос, после чего у команд есть одна минута на обсуждение. По истечении времени обе команды дают ответ. За правильный ответ команда получает 1 балл.

#### 5. ПРОВЕСТИ ИГРУ И ОПРЕДЕЛИТЬ ПОБЕДИТЕЛЯ

## 7. АКЦИЯ ПО СБОРУ ВТОРИЧНОГО СЫРЬЯ

---

### ТИП МЕРОПРИЯТИЯ:

Волонтерская акция в сфере обращения с ТКО.

### ТРЕБОВАНИЕ К МЕСТУ МЕРОПРИЯТИЯ

Просторное помещение или площадка на улице.

### ТРЕБУЕМОЕ КОЛИЧЕСТВО ВОЛОНТЕРОВ

3–5 человек.

### ВРЕМЯ НА ПОДГОТОВКУ МЕРОПРИЯТИЯ

1 неделя.

### ПРЕДПОЛОГАЕМОЕ КОЛИЧЕСТВО УЧАСТНИКОВ

Неограниченно.

### ПРОДОЛЖИТЕЛЬНОСТЬ АКЦИИ

120 минут.

### РЕУСРЫ ДЛЯ ПРОВЕДЕНИЯ МЕРОПРИЯТИЯ

- организованный пункт приема вторичного сырья с контейнерами для разных типов ТКО;
- информационный стенд с правилами раздельного сбора;
- раздаточный материал для участников акции.

### КРАТКОЕ ОПИСАНИЕ

Акцию по сбору вторичного сырья можно проводить сразу на нескольких площадках. Главное, что необходимо для нее организовать — это временный пункт приема ТКО, куда участники будут при-

носить вторсырье для его сортировки и последующей передачи заготовителю и переработчику. Также в качестве разминки можно провести эстафету «Попробуй раздели», механика которой описана выше. При наличии инициативной команды волонтеров акция по сбору вторсырья может перерасти в настоящий экологический фестиваль. Здесь мы рассмотрим самый простой вариант мероприятия.

### ЧЕК-ЛИСТ ПО ПОДГОТОВКЕ МЕРОПРИЯТИЯ

#### 1. НАЙТИ ЗАГОТОВИТЕЛЯ

Заготовитель подскажет, какие виды вторсырья можно переработать в вашем регионе, и объяснит, что он готов забрать после акции. Где-то готовы принимать только макулатуру, в других случаях можно собирать и батарейки, и редкие виды пластика. Контакты заготовителя можно поискать в интернете или спросить у местного экологического движения. Еще один вариант — выяснить, куда сдают вторсырье (коробки, пленку и прочее) местные магазины.

Лучше всего заранее договориться о том, что заготовитель приедет сразу по окончании акции. Это снимет вопрос с хранением собранного вторсырья.

#### 2. ОПРЕДЕЛИТЬ ВРЕМЯ И МЕСТО АКЦИИ

Лучше всего проводить сбор вторичного сырья на открытом воздухе. Если вы планируете акцию в теплое время года, организуйте ее на улице, например в парке, предварительно согласовав с администрацией. Если прогноз погоды неблагоприятный, попробуйте найти другую площадку. Торговый центр, университет или библиотека могут оказать содействие инициативе. Важно предусмотреть, чтобы до места проведения акции было удобно добираться.



### 3. РАЗРАБОТАТЬ ПРАВИЛА ПРИЕМА ВТОРСЫРЬЯ

Вторсырье обязательно должно быть чистым, без этикеток и пленки. Волонтерам следует внимательно следить за качеством принимаемого вторсырья, иначе заготовитель не примет его на переработку. На первой акции, особенно если вы проводите ее без привлечения партнеров, проще всего собирать макулатуру и пластик с маркировкой 1, PET или PETE — это обычные пластиковые бутылки.

### 4. ПОДГОТОВИТЬ ИНФОРМАЦИОННЫЙ СТЕНД И РАЗДАТОЧНЫЕ МАТЕРИАЛЫ

Информационным стендом может послужить обычный плакат с инструкцией по сортировке. В памятках следует прописать, какие виды вторичного сырья принимают именно в вашем населенном пункте, а также оставить свои контакты или контакты пунктов приема вторсырья. Это поможет людям сортировать ТКО у себя дома.

### 5. СОБРАТЬ КОМАНДУ ВОЛОНТЕРОВ И ПРОВЕСТИ ИНСТРУКТАЖ

Добровольцы должны ориентироваться в маркировках вторсырья и разбираться в правилах сортировки и переработки, а также знать, какие виды вторичного сырья принимают на вашей акции.

### 6. СДЕЛАТЬ АНОНС АКЦИИ

Стоит заранее рассказать о планируемой акции, чтобы участие в ней приняли как можно больше людей. Анонс в социальных сетях лучше делать минимум дважды: не позднее чем за один месяц до акции, а также накануне мероприятия. Кроме того, можно обратиться за поддержкой к общественным организациям, образовательным учреждениям и администрации вашего населенного пункта.

При описании акции обязательно укажите место и время проведения, правила приема вторсырья — перечислите принимаемые фракции и отметьте, что вторсы-

рье должно быть чистыми. Также оставьте контакты организатора.

### 7. ПРОВЕСТИ АКЦИЮ И ПЕРЕДАТЬ ВТОРСЫРЬЕ ЗАГОТОВИТЕЛЮ

#### ПОЛЕЗНЫЕ РЕСУРСЫ И ССЫЛКИ:

Сайт экологического движения «Раздельный Сбор» — [rsbor-msk.ru](http://rsbor-msk.ru).

Сайт экологического центра «Сборка» — [ecosborka.ru](http://ecosborka.ru).

# 10 ЗАПОВЕДЕЙ ВОЛОНТЕРА- ЭКОЛОГА

## ЭКОЛОГИЧЕСКОЕ ДОБРОВОЛЬЧЕСТВО — ЭТО НЕЛЕГКИЙ ТРУД.

Важно помнить о его важной миссии и не терять вдохновения для того, чтобы делать мир лучше каждый день. Вместе с лидерами и волонтерами экодобровольческих организаций мы составили десять заповедей волонтера-эколога. Они помогут справиться с эмоциональными трудностями и вдохновят на новые свершения.

- 1) **Делайте добро от чистого сердца.** Эковолонтер — это человек, который искренне любит Природу, а экологическое волонтерство — это не тренд, а состояние души. Стать добровольцем-экологом можно только по любви, и никак иначе!
- 2) **Планета Земля — наш общий дом.** Объединившись с другими, можно достичь невероятных результатов.
- 3) **Капля в море — это больше, чем кажется.** Не обесценивайте свои маленькие простые действия — раздельный сбор дома или покупку многоразового стакана. Это шаги навстречу лучшему будущему.

- 4) Благодарите себя за то, что делаете. Иногда может показаться, что вы делаете недостаточно и эти действия ничего не меняют. Но это не так. Даже благодарность себе и окружающим делает мир лучше и экологичнее.
- 5) Будьте открыты к людям, даже если кажется, что они не смогут понять и разделить ваши взгляды. То, что для вас — очевидный факт, для других может оказаться открытием, и вчерашние скептики станут соратниками. Помните главное — у вас уже тысячи единомышленников по всему миру.
- 6) Не ударяйтесь в крайности. Волонтеры-экологи — это не про радикальные действия, фанатичность и озлобленность. Помните, жизнь многообразна и сложна, и переплести ее с ежедневной заботой об окружающей среде — для многих большой труд.
- 7) Не бойтесь трудностей. Да, путь эковолонтера сложный, будет немало разочарований, скепсиса со стороны окружающих или даже самых близких. Но возможность увидеть, как мир и люди вокруг меняются в лучшую сторону, появляется у тех, кто умеет действовать даже в отсутствие вдохновения.
- 8) Цените собственное здоровье и комфорт. Даже если вам придется брать кофе в стаканчике навынос и использовать одноразовые медицинские маски, помните: вы уже делаете для природы многое. Иногда можно побыть обычным человеком.
- 9) Разбирайтесь, узнавайте, пробуйте. Вы источник просвещения для других людей, а значит, на вас лежит большая ответственность. Важно быть уверенным в своих словах и действиях.
- 10) Раскрывайте свой потенциал. Экологическое добровольчество дает огромные возможности для развития, не бойтесь создавать что-то новое.

# СПИСОК ПОЛЕЗНЫХ РЕСУРСОВ

## 1. ОРГАНИЗАЦИИ, ОСУЩЕСТВЛЯЮЩИЕ ЭКОВОЛОНТЕРСКУЮ ДЕЯТЕЛЬНОСТЬ

- [avc.pf](http://avc.pf) — Ассоциация волонтерских центров (АВЦ). Крупнейшая добровольческая организация в России, созданная в 2014 году по инициативе Президента России Владимира Путина. Ее цель — сохранение наследия волонтерской программы XXII Олимпийских игр в Сочи и развитие добровольческого движения и гражданской активности в стране.
- [ecodelai.ru](http://ecodelai.ru) — Всероссийская общественная организация волонтеров-экологов «Делай!», объединяющая экодобровольцев и эковолонтерские организации из разных уголков России. На сайте можно присоединиться к отделению «Делай!» в своем регионе в качестве волонтера или подать заявку на создание нового отделения: в регионе, муниципалитете или учебном заведении — если такового еще нет. В личном кабинете содержатся материалы, с помощью которых волонтер сможет подготовить и провести одну или несколько акций «Делай!» самостоятельно.
- [voop-rf.ru](http://voop-rf.ru) — Всероссийское общество охраны природы. На его сайте можно познакомиться с историей старейшей в России природоохранной организации, а также узнать о ее текущей деятельности и проектах.

- [dopmgu.ru](http://dopmgu.ru) — Дружина охраны природы биофака МГУ. Это молодежная природоохранная организация, созданная студентами в 1960 году.
- [wwf.ru](http://wwf.ru) — Всемирный фонд дикой природы в России.
- [greatbaikaltrail.org](http://greatbaikaltrail.org) — ассоциация «Большая Байкальская тропа».
- [wildnet.ru](http://wildnet.ru) — сайт эколога-просветительского центра «Заповедники». Он объединяет профессионалов заповедного дела и их единомышленников для организации общественной поддержки особо охраняемых природных территорий России. На сайте публикуется актуальная информация о волонтерских проектах на ООПТ.
- [allianceforanimals.ru](http://allianceforanimals.ru) — сайт «Альянса защитников животных».
- [rusclimatefund.ru](http://rusclimatefund.ru) — сайт организации РусКлиматФонд. Ее цель — объединить бизнес, общественность и органы власти для совместных экологических проектов и решения проблем, связанных с изменением климата.
- [rsbor.ru](http://rsbor.ru) — портал экологического движения «Раздельный Сбор».

## 2. ЭКОЛОГИЧЕСКИЕ ПРОЕКТЫ

- [school.reo.ru](http://school.reo.ru) — интерактивный курс РЭО «Зеленая школа», который расскажет все о раздельном сборе.
- [бумбатл.национальныепроекты.рф](http://бумбатл.национальныепроекты.рф) — всероссийская акция по сбору макулатуры «Бумажный батл».
- [берегдобрыхдел.рф](http://берегдобрыхдел.рф) — акция «Вода России» по уборке берегов водоемов по всей стране. На сайте публикуется расписание событий, есть инструкция для волонтера и ответы на часто задаваемые вопросы.
- [cleangames.org](http://cleangames.org) — соревнования по уборке территорий «Чистые Игры».
- [яберегу.рф](http://яберегу.рф) — проект по раздельному сбору #ЯБерегу.
- [cleanarctic.ru](http://cleanarctic.ru) — проект «Чистая Арктика», в рамках которого волонтеры очищают от мусора арктические территории.
- [vk.com/wild\\_animal\\_vrn](http://vk.com/wild_animal_vrn) — проект помощи диким животным «Сердце леса».

- [садпамяти2021.рф](http://садпамяти2021.рф) — международная акция по лесовосстановлению, в рамках которой высаживаются деревья в память о погибших в Великой Отечественной войне.
- [сохранимлес.рф](http://сохранимлес.рф) — ежегодная акция по восстановлению лесов. На главной странице сайта можно найти интерактивную карту с предстоящими и прошедшими посадками. Она помогает волонтеру найти ближайшую акцию и принять в ней участие.
- [вузэкоквест.рф](http://вузэкоквест.рф) — программа «Зеленые вузы». На ее сайте собраны экологические квесты для студентов.
- [экодиктант.рус](http://экодиктант.рус) — ежегодный экологический диктант.
- [заповедныйурок.рф](http://заповедныйурок.рф) — интерактивные уроки о заповедной природе.
- [nemuseymusora.ru](http://nemuseymusora.ru) — креативный экоцентр #НЕМУЗЕЙМУСОРА.
- [99recycle.ru](http://99recycle.ru) — проект 99recycle, в рамках которого с помощью переработки создают новые вещи.
- [vk.com/baikalservice](http://vk.com/baikalservice) — проект «Байкальская береговая служба».
- [экокласс.рф](http://экокласс.рф) — проект «Экокласс» с экологическими уроками.
- [втораяжизньпластика.рф](http://втораяжизньпластика.рф) — проект «Вторая жизнь пластика», который рассказывает детям о переработке.
- [ecosborka.ru](http://ecosborka.ru) — московский экоцентр «Сборка».
- [rosecos.su](http://rosecos.su) — проект #РосЭко. Его основная деятельность — улучшение городской и природной среды, создание информационных продуктов, направленных на популяризацию экологичного образа жизни и защиту экологических прав граждан.

### 3. РЕСУРСЫ С ПОЛЕЗНОЙ ИНФОРМАЦИЕЙ

- [dobro.ru](http://dobro.ru) — крупнейшая платформа добрых дел в России. На сайте есть возможность присоединиться к волонтерской акции или организовать свою. На портале собрана обширная база знаний, которая поможет начинающим волонтерам узнать больше о добровольческой деятельности.

- [myrosmol.ru](http://myrosmol.ru) — сайт Федерального агентства по делам молодежи. На нем собрана информация о форумах и конкурсах, в которых могут принять участие все желающие.
- [просторазделяй.рф](http://просторазделяй.рф) — большой портал о раздельном сборе, который содержит карту с пунктами приема вторсырья.
- [t.me/eco\\_system\\_vo](https://t.me/eco_system_vo) — телеграм-канал экологического молодежного форума «Экосистема», где публикуются самые актуальные новости в сфере экологического добровольчества.
- [oopt.aari.ru](http://oopt.aari.ru) — список российских ООПТ.
- [goodsurfing.org](http://goodsurfing.org) — на портале собрана информация об актуальных проектах по всему миру, которым нужна помощь волонтеров. В том числе можно найти множество заявок от национальных парков и заповедников.
- [ecofriendlyfest.ru](http://ecofriendlyfest.ru) — московский экологический фестиваль Eco Friendly Fest.
- [kronfest.ru](http://kronfest.ru) — международный экологический фестиваль искусств «КронФест».
- [wegreen.ru/day](http://wegreen.ru/day) — экофестиваль Green Day.
- [green.reo.ru](http://green.reo.ru) — медиаресурс об осознанном потреблении.

# ОТВЕТЫ НА ЧАСТО ЗАДАВАЕМЫЕ ВОПРОСЫ

Как правило, у людей, которые знакомятся с добровольческой деятельностью, возникает много вопросов о волонтерстве в целом и экволонтерстве в частности. В этом разделе авторы приводят наиболее популярные вопросы и дают ответы на них.

## 1. ЧТО ПОЛУЧАЕТ ВОЛОНТЕР ЗА СВОЙ ТРУД?

Денежное вознаграждение за работу видится многим единственной возможной наградой, однако это не вполне верно. Люди приходят к занятию добровольчеством только по собственной воле, они действуют исходя из своих глубоких убеждений и для удовлетворения морально-нравственных потребностей. Волонтерство дает человеку в первую очередь чувство воодушевления, собственной значимости.

Что же еще приобретает человек в процессе волонтерской деятельности? Перечислять можно довольно долго:

| опыт и возможность развить свои навыки или приобрести новые;

| знакомства и общение;

| путешествия: волонтерские программы реализуются по всему миру;

| самореализацию: многие взрослые состоявшиеся люди приходят к добровольчеству, чтобы преодолеть внутренний кризис;

| эмоции и впечатления, которых зачастую так не хватает в повседневной жизни;

| волонтерскую книжку, которая дает преимущество при поступлении в вуз или при приеме на работу.

## 2. ЧТО ТАКОЕ ЛИЧНАЯ КНИЖКА ВОЛОНТЕРА И КАК ЕЕ ПОЛУЧИТЬ?

Личная книжка волонтера — это электронное портфолио, в котором собрана подтвержденная информация о вашем опыте добровольческой деятельности, например количество часов волонтер-



ского опыта, созданные проекты, пройденные онлайн-курсы. На основе данных волонтерской книжки некоторые российские вузы дают дополнительные баллы к ЕГЭ и надбавку к стипендии. Часть работодателей отдает предпочтение соискателям, которые имеют подтвержденный опыт волонтерства.

Чтобы получить личную книжку волонтера, необходимо фиксировать свое участие в добровольческих мероприятиях на портале [dobro.ru](http://dobro.ru). Бумажную книжку можно получить в ресурсном центре волонтерства в своем регионе.

### 3. ВОЛОНТЕР, ВЫПОЛНЯЮЩИЙ ЗАДАЧИ НА ОТДАЛЕННЫХ ООПТ, САМ ОПЛАЧИВАЕТ ДОРОГУ И ПРОЖИВАНИЕ?

В программах, которые подразумевают работу в национальных парках и заповедниках, как правило, проезд, проживание и питание добровольцев обеспечивает принимающая сторона или волонтерская организация — в благодарность за безвозмездную помощь. У разных программ условия могут отличаться, их лучше уточнять у организаторов.

### 4. МОЖНО ЛИ ЗАНИМАТЬСЯ ЭКОЛОГИЧЕСКИМ ВОЛОНТЕРСТВОМ ЗА ГРАНИЦЕЙ?

Да, у граждан России есть возможность попасть на волонтерскую программу в другой стране, так же как у иностранных волонтеров — заниматься добровольчеством в нашей. Существуют специальные сайты, где собрана информация о таких программах, например проект [«ГудСерфинг»](#) или программа [#Work4UN](#) от ООН.

### 5. КАК СТАТЬ УЧАСТНИКОМ ВОЛОНТЕРСКИХ СОБЫТИЙ ФЕДЕРАЛЬНОГО УРОВНЯ? КАК УЗНАТЬ РЕГИОНАЛЬНУЮ И МУНИЦИПАЛЬНУЮ ВОЛОНТЕРСКУЮ ПОВЕСТКУ?

Информация о крупных волонтерских событиях размещается на портале [dobro.ru](http://dobro.ru). Кроме того, в каждом регионе существуют ресурсные центры добровольчества — это профильные организации, которые помогают людям осуществлять добровольческую деятельность, объединяют усилия волонтеров и собирают информацию обо всех волонтерских событиях региона. Контакты ресурсного центра в своем субъекте вы можете найти на сайте [авц.рф](http://авц.рф).

### 6. КАК СТАТЬ УЧАСТНИКОМ ВОЛОНТЕРСКИХ СОБЫТИЙ ФЕДЕРАЛЬНОГО УРОВНЯ? КАК УЗНАТЬ РЕГИОНАЛЬНУЮ И МУНИЦИПАЛЬНУЮ ВОЛОНТЕРСКУЮ ПОВЕСТКУ?

Общего годового плана экологических мероприятий в России нет. Однако на сайтах некоторых общественных организаций и профильных структур публикуют планы мероприятий на год. Также есть традиционные даты, к которым практически всегда приурочивают различные события. Вот некоторые даты:

2 февраля — Всемирный день водно-болотных угодий;

19 февраля — Всемирный день защиты морских млекопитающих;

21 марта — Международный день лесов;

1 апреля — Международный день птиц;

15 апреля — День экологических знаний;

22 апреля — Всемирный день Земли;

5 июня — Всемирный день окружающей среды, или День эколога;

15 ноября — Всемирный день вторичной переработки.

## 7. МОЖНО ЛИ СДАТЬ ВТОРСЫРЬЕ НА ЗАВОД ПО ПЕРЕРАБОТКЕ, НЕ ОБРАЩАЯСЬ К ЗАГОТОВИТЕЛЮ?

Можно, но сложно. Во-первых, заводы по переработке чаще всего находятся за городом, а во-вторых, они принимают крупные партии вторсырья весом в несколько тонн. Многие заводы устанавливают на своей территории контейнеры для вторсырья. Однако если вы проводите акцию или хотите организовать отдельный сбор во дворе или офисе, намного удобнее обратиться к заготовителям: они часто принимают много видов вторсырья, накапливают оптовые объемы и отправляют их на переработку на завод.

## 8. Я ЗАМЕТИЛ НАРУШЕНИЯ В СФЕРЕ ОБРАЩЕНИЯ С ОТХОДАМИ. ЧТО ДЕЛАТЬ?

Воспользуйтесь системой «РЭО Радар». Это технологическая платформа, которая собирает жалобы по теме обращения с отходами, отвечает на вопросы о сборе и переработке отходов, а также отслеживает общую ситуацию в данной сфере. Любой желающий может позвонить на горячую линию 8 (800) 551-31-20 или отправить сообщение через сайт [radar.reo.ru](http://radar.reo.ru).

Компания «Российский экологический оператор» проверяет все сообщения, после передает их региональному оператору, закрепленному за территорией.

## 9. У МЕНЯ ОСТАЛИСЬ ВОПРОСЫ ПО ЭКОЛОГИЧЕСКОМУ ДОБРОВОЛЬЧЕСТВУ. КУДА ОБРАТИТЬСЯ?

По вопросам, связанным с пособием или эковолонтерством, вы можете обратиться в организацию волонтеров-экологов «Делай!». Напишите нам на электронную почту [ecoteamrf@gmail.com](mailto:ecoteamrf@gmail.com) или в сообщениа группы «ВКонтакте», её можно найти по ссылке [vk.com/ecodelai](https://vk.com/ecodelai).

